

RAPORT O STANIE GMINY KŁODAWA

Burmistrza Kłodawy

Kłodawa, maj 2024 r.



Urząd Miasta i Gminy w Kłodawie



Ul. Dąbska 17
62-650 Kłodawa



(63) 27 30 622 / (63) 27 30 688



urząd@kłodawa.wlkp.pl



bip.kłodawa.wlkp.pl / kłodawa.wlkp.pl / kłodawa.eu



@kłodawa.wlkp



/0sfw9ak28m/skrytka

Opracowanie:

Urząd Miasta i Gminy w Kłodawie

Raport opracowano w oparciu o materiały źródłowe komórek organizacyjnych Urzędu Miasta i Gminy w Kłodawie, gminnych jednostek organizacyjnych i innych instytucji i zawiera dane według stanu na 31 grudnia 2023 r., o ile w treści nie zaznaczono inaczej.



Szanowni Państwo,

już po raz szósty oddaję w Państwa ręce Raport o stanie Gminy Kłodawa, który podsumowuje najważniejsze wydarzenia i działania podjęte w minionym roku.

Przez pryzmat różnorodnych wydarzeń i zmian, 2023 rok był rokiem bardzo intensywnym. Głównym impulsem były czynniki polityczne i finansowe, zaczynając od inflacji najwyższej od 26

lat, przez ogromną obniżkę stóp procentowych, aż po silną aprecjację złotego. Planując działania i podejmując decyzje musieliśmy być bardzo elastyczni i szybko reagować na dynamicznie zmieniające się warunki, które kształtowały środowisko inwestycyjne. Pozwoliło nam to konsekwentnie realizować plany inwestycyjne.

Najważniejszym zadaniem inwestycyjnym realizowanym w 2023 roku jest rozbudowa i modernizacja oczyszczalni ścieków w Pomarzanach Fabrycznych. Nieremontowana od prawie 30 lat stanowiła zagrożenie w obliczu coraz bardziej rygorystycznych norm w zakresie ochrony środowiska. Aktualnie trwające prace postępują zgodnie z harmonogramem i pozwolą zabezpieczyć gospodarkę komunalną gminy w tym zakresie na kolejnych 20 lat. Poprawa infrastruktury technologicznej i procesu uzdatniania wody wpłynęła na wymierne zmniejszenie zużycia energii elektrycznej. Oszczędności finansowe gminie dają także uruchomione instalacje fotowoltaiczne i ledowe oświetlenie uliczne, dzięki czemu możemy budować w sposób ciągły nowe punkty świetlne, tam gdzie są przez Państwa oczekiwane.

Zdając sobie sprawę, że potrzeby w sferze drogownictwa są nadal olbrzymie, już w 2023 r. rozpoczęliśmy przygotowanie kolejnych dokumentacji projektowych, to m.in. projekt ul. Zawodniej i odcinka gminnego ul. Łąkowej, ale także takie dokumenty są przygotowywane dla odcinków dróg na terenach wiejskich.

W 2023 roku udało się zrealizować wiele przedsięwzięć w obiektach edukacyjnych. Poza tym największym, czyli zakończeniem termomodernizacji „kłodawskiej dwójki”, udało się także zamontować klimatyzatory i pompę ciepła w przedszkolu, wymienić stolarkę okienną na hali gimnastycznej „kłodawskiej jedyńki” oraz zamontować rolety w najbardziej wymagających tego salach tych obiektów. Szkoła podstawowa w Bierzwiennej Długiej zyskała rozbudowę instalacji fotowoltaicznej do mocy 20 kWp. Przed nami kolejne, ale już rozpoczęte wyzwanie – wymiana centralnego ogrzewania w „dwójce”.

Rok 2023 przyniósł także zakończenie modernizacji Stadionu Miejskiego im. Zbigniewa Niewiarowskiego. Nowa murawa, trybuny, system nawadniania, nowe piłkochwyty



traktujemy jako I etap w drodze utworzenia przyzwoitych warunków treningowych dla naszego klubu Górnik Kłodawa. Przed nami jeszcze etap II, czyli budowa bieżni.

Racjonalnie prowadzona polityka finansowa to polityka, która ogranicza wydatki bieżące, a strumień tych środków kieruje na zadania majątkowe, czyli inwestycyjne. Z wielkim zaskoczeniem, ale także radością, przyjąłem, że w rankingu czasopisma samorządowego „Wspólnota”, Gmina Kłodawa zdobyła laur najoszczędniejszego urzędu w powiecie kolskim, a w swojej kategorii zajęliśmy 23. miejsce w skali kraju.

Efektywne wydatkowanie środków własnych oraz pozyskiwanie funduszy zewnętrznych pozwoliło nam przeznaczyć ponad 20 mln zł tylko w ciągu 2023 roku na wydatki majątkowe.

Jak co roku zadbaliliśmy o sferę bezpieczeństwa gminy. Przekazaliśmy dotację dla każdej ochotniczej straży pożarnej z terenu gminy w celu pozyskania kolejnego wyposażenia i zakupu sprzętu ratowniczo – gaśniczego, a OSP Głogowa zyskała nowy wóz strażacki. Wspólnie z gminami Przedecz i Chodów przekazaliśmy dotację dla Policji, dzięki czemu kłodawski komisariat zyskał nowy radiowóz, już drugi w nowym oznakowaniu.

Serdecznie dziękuję Radzie Miejskiej w Kłodawie za merytoryczne wsparcie, pracę na rzecz mieszkańców. W sposób szczególny chcę podziękować swoim pracownikom, tym w urzędzie oraz tym z podległych jednostek. Praca na rzecz dobra wspólnego to praca trudna, wymagająca odporności i olbrzymiego zaangażowania. Zaufaliście mi Państwo i wspieracie w dążeniu do realizacji wielu zamierzeń i inwestycji, tak potrzebnych na co dzień Mieszkańcom Gminy Kłodawa.

Piotr Michalak
Burmistrz Kłodawy



Spis treści

1. WSTĘP	7
2. INFORMACJE OGÓLNE	7
A. Ogólna charakterystyka gminy Kłodawa	7
B. Charakterystyka pozycji i rozwoju gminy Kłodawa na tle powiatu, województwa	21
C. Stan finansów.....	33
D. Wykonanie wydatków inwestycyjnych.....	36
E. Pozyskane środki finansowe	36
F. Analiza sytuacji finansowej gminy Kłodawa na tle gmin Powiatu Kolskiego	37
G. Wieloletnia Prognoza Finansowa	39
3. INFORMACJA O STANIE MIENIA KOMUNALNEGO	42
4. INFORMACJA O REALIZACJI POLITYK, PROGRAMÓW I STRATEGII	44
A. Strategia Rozwoju Gminy Kłodawa	44
B. Studium uwarunkowań i kierunków przestrzennego zagospodarowania gminy Kłodawa	44
C. Miejscowe plany zagospodarowania przestrzennego.....	44
D. Gminny program rewitalizacji	44
E. Program opieki nad zabytkami gminy Kłodawa.....	48
F. Program gospodarowania gminnym zasobem mieszkaniowym.....	51
G. Plan gospodarowania gminnym zasobem nieruchomości	53
H. Plan zrównoważonego rozwoju publicznego transportu zbiorowego.....	56
I. Program ochrony środowiska	57
J. Program opieki nad zwierzętami bezdomnymi.....	58
K. Strategia integracji i rozwiązywania problemów społecznych.....	59
L. Rządowa Tarcza.....	63
Ł. Gminny program wspierania rodziny.....	64
M. Gminny program przeciwdziałania przemocy domowej i ochrony osób doznających przemocy domowej.....	66
N. Program profilaktyki i rozwiązywania problemów alkoholowych oraz Program przeciwdziałania narkomanii.....	68
O. Roczny program współpracy z organizacjami pozarządowymi	71
P. Współpraca z innymi społecznościami samorządowymi	72
5. REALIZACJA UCHWAŁ RADY MIEJSKIEJ	74
A. Omówienie ogólne.....	74
B. Zestawienie szczegółowe	75
6. CZĘŚĆ ANALITYCZNA	87
A. Finanse - Wykonanie wydatków inwestycyjnych	87



B. Oświata i edukacja.....	88
C. Polityka społeczna.....	101
D. Finansowanie organizacji pozarządowych.....	103
E. Sport i rekreacja	105
F. Kultura.....	105
G. Rozwój gospodarczy	109
H. Aktywność obywatelska	112
I. Fundusz sołecki	112
SPIS MAP	113
SPIS WYKRESÓW	113
SPIS TABEL.....	114

1. WSTĘP

Raport o stanie Gminy Kłodawa powstał w oparciu o art. 28aa ustawy z dnia 8 marca 1990 r. o samorządzie gminnym, obejmuje działalność Burmistrza Kłodawy w 2023 r. Jego celem jest prezentacja kluczowych obszarów funkcjonowania gminy w ujęciu przekrojowym. Raport ma charakter publiczny i jest podstawą do dyskusji na temat kluczowych wyzwań i problemów gminy Kłodawa. Informacje zawarte w niniejszym dokumencie posłużą mieszkańcom Kłodawy do zwiększenia wiedzy na temat funkcjonowania samorządu gminnego, a także staną się podstawą do prowadzenia dialogu na temat przyszłości gminy Kłodawa.

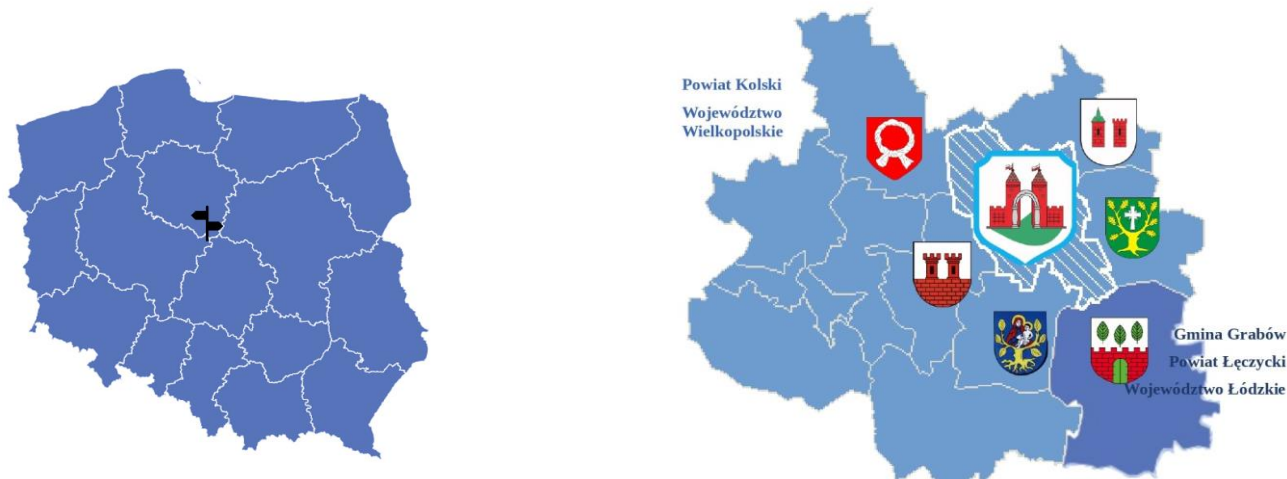
Przedstawiony raport zawiera dane zgodne ze stanem na dzień 31 grudnia 2023 r. w zestawieniu z posiadanymi danymi z lat poprzednich. Podstawą źródłową opracowania były materiały zgromadzone w Urzędzie Miasta i Gminy w Kłodawie, a także dane statystyczne Głównego Urzędu Statystycznego i inne, dostępne.

2. INFORMACJE OGÓLNE

A. Ogólna charakterystyka gminy Kłodawa



Mapa nr 1. Gmina Kłodawa na tle województwa wielkopolskiego i powiatu kolskiego



Kłodawa usytuowana jest na skrzyżowaniu ważnych dróg komunikacyjnych:

- magistralnej, fragmentu międzynarodowej linii kolejowej Berlin-Poznań-Warszawa-Moskwa. Stacja Kłodawa, wybudowana w 1922 r., znajduje się w odległości 3 km od centrum miasta, we wsi Pomarzany Fabryczne,
- drogi krajowej 92 krzyżującej się z drogą wojewódzką nr 263 łączącą Słupcę z Dąbiem oraz 20 km od węzła na autostradzie Poznań – Warszawa, fragmentu drogi międzynarodowej E30, wiodącej z irlandzkiego portu Cork do Omska w Rosji. Autostrada A2 stanowi europejski szlak komunikacyjny na osi wschód-zachód. Odległość od portów lotniczych wynosi: Poznań 150 km, Warszawa 150 km, Łódź 70 km, Bydgoszcz 120 km.

Mapa nr 2. Gmina Kłodawa, granice administracyjne



Obszar gminy znajduje się w mezoregionie Wysoczyzny Kłodawskiej z wysokościami mieszczącymi się w przedziale od 115 do 125 m n.p.m. nad Rgilewką, dopływem Warty. Wysoczyzna wchodzi w skład makroregionu Niziny Południowowielkopolskiej należącego do podprowincji Niziny Środkowopolskiej. Wysoczyzna Kłodawska obejmuje następujące subregiony: Równinę Kęcerzyńską, Przedeczańską, Kłodawską i Basen Rgilewki.

Drogi

Na terenie gminy Kłodawa znajduje się ogółem 219,011 km dróg z podziałem na następujące kategorie:

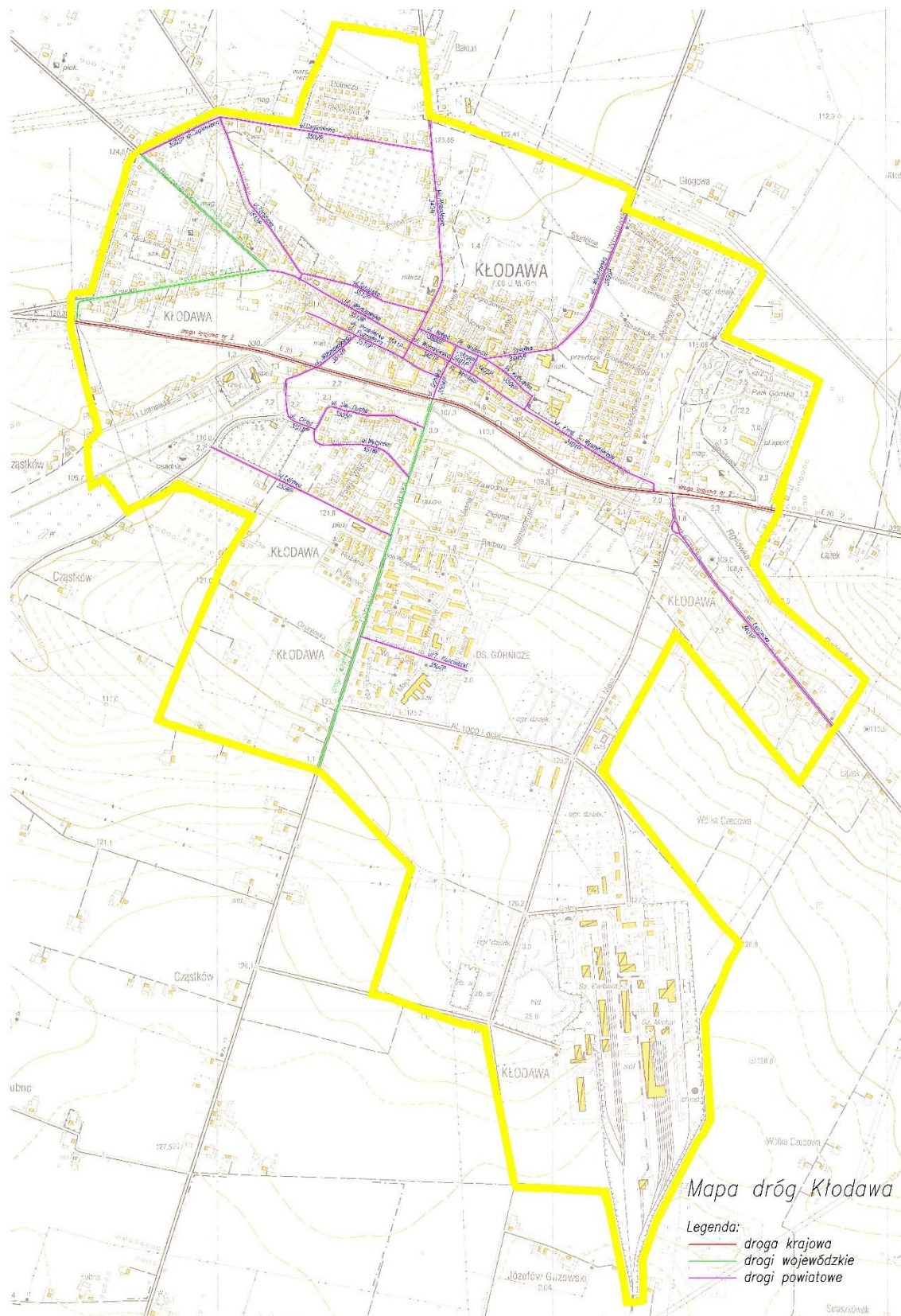
Drogi krajowe 10,502 km

Drogi wojewódzkie 15,109 km

Drogi powiatowe 66,8 km

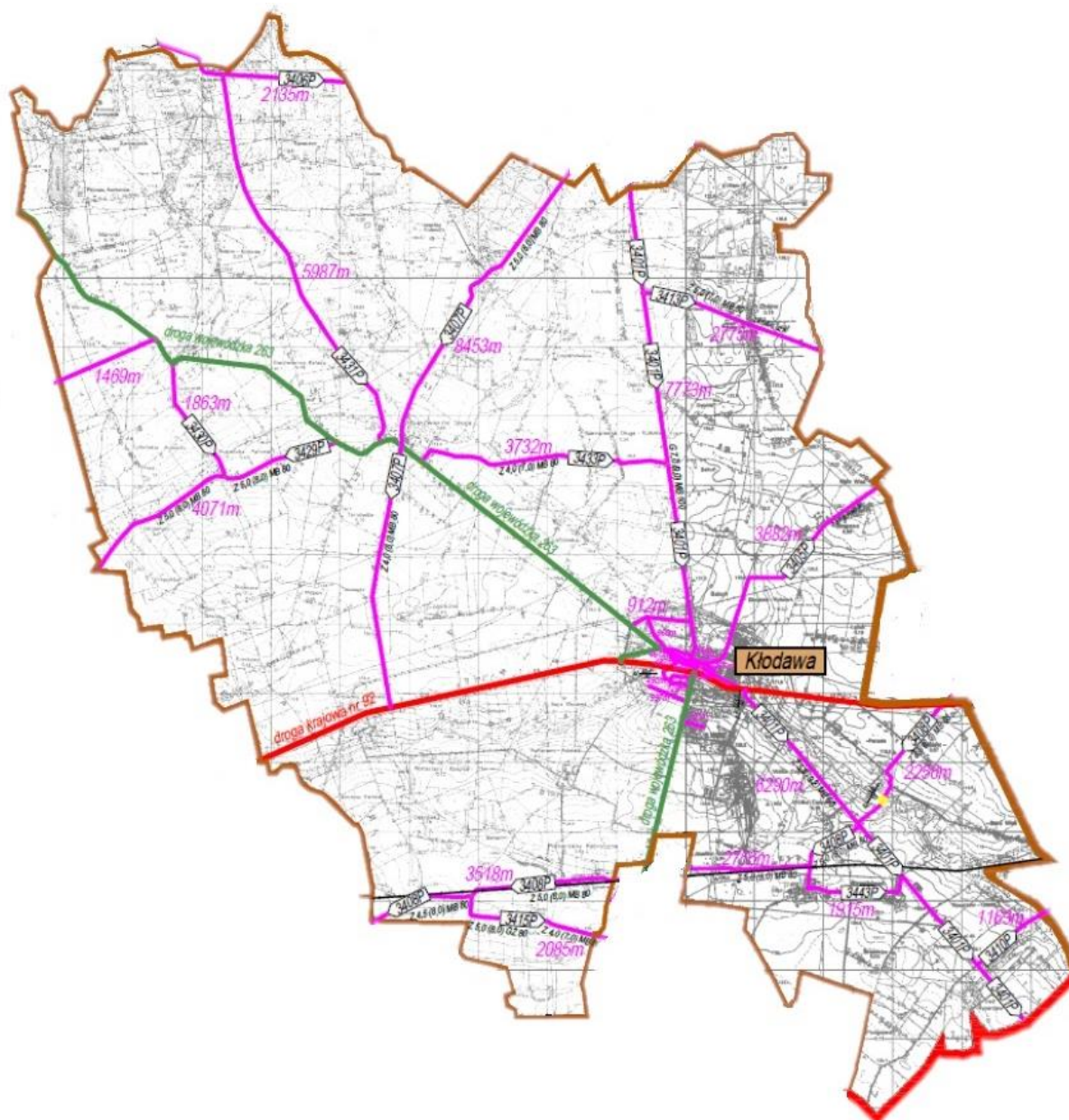
Drogi gminne 126,6 km

Mapa nr 3. Wykaz dróg i ulic w mieście Kłodawa



Źródło: PZD Koło, <http://pzdkolo.pl/ewidencja/klodawa/klodawa1000a0.pdf>

Mapa nr 4. Wykaz dróg i ulic w gminie Kłodawa



Źródło: PZD Koło, http://83.17.214.138/ewidencja/mapa_drog_powiatu_kolskiego_2020.pdf

Gmina Kłodawa posiada dobrze rozwiniętą sieć drogową, połączoną z zewnętrznym układem komunikacyjnym regionu za pomocą sieci dróg powiatowych, wojewódzkich i drogi krajowej.

Drogi przebiegające przez teren gminy Kłodawa:

- ✓ droga krajowa nr 92 Poznań – Konin - Warszawa. Długość odcinka drogi na terenie gminy Kłodawa wynosi 10,502 km (Krzykosy – Kłodawa – Łązek). Zarządcą drogi jest Generalna Dyrekcja Dróg Krajowych i Autostrad w Warszawie.
- ✓ droga wojewódzka nr 263 Słupca – Sompolno – Kłodawa - Dąbie. Długość odcinka drogi na terenie gminy Kłodawa wynosi 15,109 km (w tym miasto 3,610 km ul. Kolska, Bierzwieńska, Dąbska). Zarządcą drogi jest Wielkopolski Zarząd Dróg Wojewódzkich w Poznaniu.



- ✓ drogi powiatowe o łącznej długości na terenie gminy Kłodawa 66,8 km (w tym miasto 9,861 km). Zarządcą dróg powiatowych jest Powiatowy Zarząd Dróg w Kole.

Drogi gminne stanowią sieć dróg o łącznej długości 126,6 km. Odgrywają ważną rolę w połączeniach wewnątrzgminnych oraz z drogami wyższych kategorii.

Stan dróg według rodzaju nawierzchni przedstawia się następująco:

Teren wiejski – 113,9 km

- twarda ulepszona (bitumiczna) – 43,5 km (2022 r. - 42,78 km; 2021 r. - 41,80 km; 2020 r. - 40,09 km)
- twarda nieulepszona 25,05 km: brukowcowa – 2,5 km, tłuczniowa – 22,55 km (2022 r. brukowcowa – 2,5 km, tłuczniowa – 22,55 km; 2021r.- 26,03 km, 2020r. - 26,9 km)
- gruntowa (wzmocniona żużlem, kruszywem) – 45,35 km (2022 r. 46,07 km; 2020r. - 46,91 km)

Teren miejski - 12,7 km

- twarda ulepszona 9,26 km: bitumiczna – 3,7 km, betonowa - 0,58 km, kostka betonowa – 4,98 km (2022 r. - 7,84 km: bitumiczna – 3,7 km, betonowa - 0,8 km, kostka betonowa – 3,34 km (2021r.-7,84 km, 2020r.-6,95 km)
- twarda nieulepszona (brukowcowa) – 0,5 km
- gruntowa (wzmocniona żużlem, kruszywem itp.) – 2.94 km (2022 r.-4,36 km;2020r. - 5,25 km)

Na terenie gminy znajdują się również drogi dojazdowe, wewnętrzne ogólnodostępne, które stanowią własność gminy Kłodawy, a nie zostały zaliczone do żadnej kategorii dróg publicznych. Stanowią one głównie układ lokalny, służący miejscowym potrzebom. Drogi te w większości posiadają nawierzchnie gruntowe wzmocnione pospółką, żużlem lub tłuczniem.

Ścieżki rowerowe o długości 1,75 km łącznie na:

- al. 1000-lecia w Kłodawie o długości 618 mb,
- al.1 Maja w Kłodawie o długości 669 mb,
- ul. Lipowa w Kłodawie o długości 160 mb,
- ul. Gruntowa w Kłodawie o długości 302 mb.

Drogami gminnymi oraz wewnętrznymi stanowiącymi własność gminy Kłodawa zarządza Burmistrz Kłodawy.

UWARUNKOWANIA

Gmina Kłodawa jest gminą rolniczą. Na większej jego części, na glinach i piaskach gliniastych rozwijają się żyzne gleby. Ponad 90% stanowią użytki rolne-12.984,9 ha, z czego 80% pod zasiewami-11.518,6 ha, lasy 176,1 ha, wody powierzchniowe 34 ha.¹

¹ GUS, PSR 2020, <https://bdl.stat.gov.pl/bdl/dane/teryt/tablica#>



Tabela nr 1. Użytkowanie gruntów-liczba gospodarstw i ich powierzchnia

Użytkowanie	2010 r.		2020 r.	
	liczba gospodarstw	powierzchnia ha	liczba gospodarstw	powierzchnia ha
grunty ogółem	1 227,00	11 472,94	978	14 300,27
użytki rolne ogółem	1 223,00	10 826,75	975	12 984,89
użytki rolne w dobrej kulturze	1 179,00	10 795,48	974	12 959,58
pod zasiewami	1 114,00	9 751,15	960	11 518,60
grunty ugorowane łącznie z nawozami zielonymi	116,00	188,66	12	22,76
uprawy trwałe	155,00	86,42	46	35,40
sady ogółem	149,00	58,43	41	19,20
ogrody przydomowe	36,00	4,38	bd	bd
łąki trwałe	455,00	552,53	345	961,75
pastwiska trwałe	129,00	212,34	67	417,70
pozostałe użytki rolne	81,00	31,27	41	25,31
las i grunty leśne	165,00	154,92	80	159,81
pozostałe grunty	1 098,00	491,27	845	1 155,57

Źródło: GUS, PSR 2020, <https://bdl.stat.gov.pl/bdl/dane/teryt/tablica#>

Największy wzrost powierzchni odnotowano użytkach rolnych w dobrej kulturze, o ponad 2 tys ha, a największe zmniejszenie w klasie gruntów ugorowanych z nawozami zielonymi – o 165,9 ha.

Najwięcej gospodarstw rolnych, aż 380 posiada powierzchnię między 1-5 ha. Natomiast powierzchnię powyżej 15 ha ma 199 gospodarstw rolnych.

Tabela nr 2. Gospodarstwa rolne i ich powierzchnia wg grup obszarowych użytków rolnych

Gospodarstwa wg powierzchni	2020 r.		2010 r.	
	liczba gospodarstw	powierzchnia ha	liczba gospodarstw	powierzchnia ha
ogółem	978	14.300,27	1.227	11.472,94
do 1 ha włącznie	8	7,63	179	111,08
1 - 5 ha	380	1.146,31	395	1.244,64
5 - 10 ha	262	1.964,09	307	2.350,41
10 - 15 ha	129	1.655,25	159	2.018,75
1 ha i więcej	bd	bd	1.048	11.361,86
5 ha i więcej	bd	bd	653	10.117,22
10 ha i więcej	bd	bd	346	7.766,81
15 ha i więcej	199	9.526,99	187	5.748,06

Źródło: GUS, PSR 2020, <https://bdl.stat.gov.pl/bdl/dane/teryt/tablica#>

Obszar gminy Kłodawa jest rejonem typowo rolniczym. Na większej jego części, na glinach i piaskach gliniastych rozwijają się żyzne gleby.



Tabela nr 3. Gospodarstwa z uprawą wg rodzaju i powierzchni zasiewów

Gospodarstwa wg rodzaju upraw	2010 r.		2020 r.	
	liczba gospodarstw	powierzchnia ha	liczba gospodarstw	powierzchnia ha
ogółem	1 114	9 751,15	960	11 518,60
zboża razem	977	5 142,45	846	6 546,27
zboża podstawowe z mieszankami zbożowymi	969	5 063,13	783	5 171,20
ziemniaki	401	169,66	118	95,62
buraki cukrowe	24	85,59	11	141,10
rzepak i rzepik razem	398	1 668,67	290	1 666,49
warzywa gruntowe	72	120,11	44	182,37

Źródło: GUS, PSR 2020, <https://bdl.stat.gov.pl/bdl/dane/teryt/tablica#>

Największą powierzchnię zasiewów stanowią zboża wraz z mieszankami zbożowymi, oraz rzepak i rzepik.

Tabela nr 4. Pogłowie zwierząt gospodarskich (bydło, trzoda chlewna, konie, drób)

Pogłowie zwierząt gospodarskich	2010 r.	2020 r.
bydło ogółem	7.177	7.770
bydło krowy	3.296	3.245
trzoda chlewna (świnie) ogółem	3.539	2.252
trzoda chlewna lochy	419	120
konie	70	-
drób ogółem razem	55.336	37.797
drób ogółem drób kurzy	52.071	37.079

Źródło: GUS, PSR 2020, <https://bdl.stat.gov.pl/bdl/dane/teryt/tablica#>

Kłodawskie gospodarstwa rolne w 2020 r. posiadały 1.232 ciągniki, w 2010 r. 1.177.

Tabela nr 5. Gospodarstwa domowe wg źródeł dochodów

Gospodarstwa wg źródeł dochodów	2010 r.	2020 r.
z działalności rolniczej	1.182	977
z emerytury i renty	223	232
z pozarolniczej działalności gospodarczej	154	97
z pracy najemnej	459	382
z innych niezarobkowych źródeł, poza emeryturą i rentą	28	121
Ogółem	1.227	1.187

Źródło: GUS, PSR 2020, <https://bdl.stat.gov.pl/bdl/dane/teryt/tablica#>

Wg GUS w 2020 r. 104 gospodarstwa prowadziły produkcję rolniczą na samozaopatrzenie żywnościowe, a 874 na sprzedaż własnych produktów rolnych.

Na północy i północnym wschodzie terenu gminy (okolice Zbójna i Korzecznika) na piaskach wykształciły się ubogie gleby. Część tego obszaru zalesiono sosną i świerkiem. Roślinność głównie polna i łąkowa, jest typowa dla klimatycznej północnej strefy umiarkowanej i zimnej. Występują tu m.in.: krwawnik pospolity, chaber bławatek, mak polny, mydlnica lekarska, maruna bezwonna, ostrożeń polny i lebidka pospolita. Miejscami porastają lasy łęgowe z olszą, topolą, wierzbą, wiązem, jesionem oraz dębem. Wśród roślin zielonych związanych ze środowiskiem wodnym dominują: podagrycznik pospolity, kostrzewa olbrzymia, pokrzywa zwyczajna, wierzówka błotna, krwawnica



pospolita, kosaciec żółty i bluszcz kurdybanek. Na piaszczystych glebach występują murawy światłolubne.

Na polach i łąkach spotkać można m.in. sarnę, lisa, i zając. Występują tu powszechnie: bocian, dudek, kruk, sroka, synogarlica, grzywacz, skowronek polny, trznadel, pliszka siwa, wróbel, jaskółka dymówka. Spotyka się tu również ptaki drapieżne, np. błotniaka zbożowego, myszołowa, pustułę i krogulca. Jeziora i rzeki zasiedlają ptaki wodne: perkoz dwuczuby, kaczka krzyżówka i czernica. Przedstawicielami płazów i gadów są: zaskroniec, żaby – wodna, moczarowa i trawna oraz traszki – zwyczajna i grzebieniasta. W trakcie prac rewitalizacyjnych na kłodawskim rynku, w rosnącym na nim głogu pośrednim, odkryto zasiedlenie się Drzeworadka wzorzystego *Xylotrechus arvicola*. W Polsce jest chrząszczem bardzo rzadko występującym. Jest to gatunek występujący w południowej, środkowej i wschodniej części Europy, docierający do Uralu Północnego, Kaukazu, Armenii, Turcji i północnego Iranu, wykazywany także z Afryki Północnej.

Teren gminy znajduje się na obszarze zlewni rzeki Rgilewki, której obszar źródłowy zlokalizowany jest w rejonie wsi Mazew, Lubno i Zieleniec. Rgilewka płynie doliną o szerokości od 80 do 200 m (miejscami zaledwie 3-4 m) i długości 43 km. Przepływa ona łukiem od południowego wschodu, przez Kłodawę, na południowy zachód gminy. Jej zlewnia wchodzi w skład dorzecza Warty i Odry środkowej. W północno-zachodniej części gminy obecne są liczne jeziora i oczka polodowcowe. Największym z nich jest Jezioro Korzecznik o powierzchni ok. 20 ha i głębokości maksymalnej 4,4 m. W Kęcierzynie znajduje się jezioro Kęcerskie o powierzchni 5,2 ha. Jest ono w dużym stopniu zarośnięte roślinnością wodną.

Obszar gminy znajduje się na skłonie wału środkowopolskiego i obejmuje fragment niecki szczecińsko – łódzko – miechowskiej (niecki uniejowskiej). Wał o szerokości ok. 150 km i długości ok. 1000 km ciągnie się przez całą Polskę w kierunku NW-SE, od Pomorza po Małopolskę Wschodnią. Dzieli się ona na mniejsze części, z których jedną jest wał kutnowski, ograniczony antykliną Kłodawy. W centrum antykliny znajduje się diapir solny – struktura geologiczna, przypominająca kształtem długi, wąski słupek. Jego długość wynosi 26 km, maksymalna szerokość – 2 km, a maksymalna wysokość – 2 km. Sole kamienne kłodawskiego wysadu solnego są wieku permskiego, a dokładniej – cechsztyńskiego. Są najstarszymi skałami paleozoicznymi nawierconymi w otworach w Marcjanowie i Kłodawie. Powstały one ponad 250 mln lat temu w ciepłym i płytkim morzu w wysychających lagunach na skutek ewaporacji. Z parującej wody morskiej wytrąciły się rozpuszczone w niej sole. Pokłady permskich soli kamiennych osiągają grubość warstwy skalnej 1,4 km i składają się z wielu cyklotemów. Sól jest specyficzną skałą, która ma mniejszą gęstość (jest lżejsza) od innych skał. Jej samoistny ruch ku powierzchni Ziemi, przypominający wędrówkę balonika z helem w powietrzu, nazywamy halokinezą. W pierwszym etapie powstaje poduszka solna. W kolejnym sól przebija skały nakładu i formuje diapir. Ruch ten może się nasilać, a diapiry łączyć w wały, jak w przypadku soli kłodawskich. W ostatnim etapie na szczycie wysadu,



na skutek wypłukania soli, formuje się czapa gipsowa. Powierzchnia gminy Kłodawa i okolic została ukształtowana głównie podczas zlodowacenia Warty. Wytopione wówczas z łądolodu gliny zwałowe tworzą dzisiejszą Wysoczyznę Kłodawską.

OSADNICTWO

Dla rozwoju miasta ważne jest wykorzystanie walorów wynikających z położenia, dogodnych powiązań komunikacyjnych oraz stworzenie warunków zamieszkania konkurencyjnych – w stosunku do obszaru sąsiednich gmin – o równie atrakcyjnym sąsiedztwie obszarów naturalnych i lepszej dostępności do usług.

Sieć osadniczą gminy tworzy zabudowa siedliskowa, natomiast w mieście Kłodawa występuje zabudowa zwarta i wolnostojąca. Cechą charakterystyczną obszaru wiejskiego jest znaczne rozproszenie struktury osadniczej, równomiernie rozmieszczonej na obszarze gminy. Funkcje centralnego ośrodka gminy pełni miasto Kłodawa. Większa koncentracja usług w niektórych wsiach wynika z ich wielkości. Rozwój większych wsi wiązać należy z łatwą dostępnością komunikacyjną i powiązaniem z miastem. Największe miejscowości wiejskie liczące ponad 400 mieszkańców to Bierzwienna Długa Kolonia, Cząstków i Pomarzany Fabryczne. Położone są w bliskim sąsiedztwie miasta, przy drogach krajowej i wojewódzkiej, czy też przy linii kolejowej. W Bierzwiennej Długiej koncentrują się funkcje usługowe, wśród których przeważa handel. Oprócz tego znajdują się tu szkoła, biblioteka i świetlica wiejska. Ważnym obiektem koncentrującym lokalną społeczność jest kościół rzymsko-katolicki Św. Dominika. Podobny charakter posiada miejscowość Luboniek - tu z kolei znajduje się przychodnia.

Na terenach wiejskich dominuje zabudowa jednorodzinna oraz zagrodowa. Przeważają siedliska, które tworzą budynki mieszkaniowe wraz z budynkami gospodarczymi. Zabudowa wielorodzinna stanowi rzadkość na mapie terenów wiejskich. Zespół budynków wielorodzinnych znajduje się w Strazkowie. Pojedynczy budynek mieszkaniowo-usługowy znajduje się w Lubońku, Krzykosach i we wsi Leszcze.

Procesy urbanizacyjne polegające na wznoszeniu nowych budynków obserwuje się na terenie całej gminy. Wyraźny trend dostrzega się w miejscowościach położonych bliżej Kłodawy, m.in. w Cząstkowie.

Pięć wsi w naszej gminie wpisanych jest do Katalogu zabytków osadnictwa holenderskiego w Polsce, z charakterystycznym dla tego osadnictwa krajobrazem kulturowym, tj. wsie rządowe z zabudowaniami położonymi po obu stronach drogi biegnącej przez osadę, z licznymi kanałami odwadniającymi, zagrody i droga posadowione na naturalnym wzniesieniu terenu. Są to: Lubońskie Holendry, Bierzwienna Długa z dobrze zachowanym krajobrazem kulturowym oraz Leszcze, Głogowa, Łączówka z częściowo przekształconym krajobrazem kulturowym.



Głównymi funkcjami miasta Kłodawa, obok mieszkalnictwa, są usługi administracyjne, handlowe, rzemieślnicze, a także gastronomii, kultury i oświaty. Centrum miasta wypełniają kwartały historycznej zabudowy, którą tworzą niskie, najczęściej dwukondygnacyjne budynki z cegły o spadzistych dachach. Zabudowę wielorodzinną uzupełniają wolnostojące budynki mieszkaniowe w zabudowie jednorodzinnej, a także budynki usługowe.

W południowej części miasta zlokalizowane jest osiedle mieszkaniowe dla pracowników kopalni (Osiedle Górnicze). Ta część miasta jest miejscem silnie rozwijającej się zabudowy mieszkaniowej jednorodzinnej, która sukcesywnie wypiera tereny rolne. Nowe osiedla zabudowy jednorodzinnej powstają również w północnej części miasta.

Na obrzeżach miasta, zwłaszcza w starszej jego części, znajdują się niewielkie zakłady przemysłowe, warsztaty i hurtownie.

W 2023 r. na terenie gminy oddano do użytku 13 (2022 r. – 19, 2021 r. – 22, 2020 r. – 20) budynków mieszkalnych zabudowy jednorodzinnej.

W 2023 r. wydano 10 postanowień dotyczących zdjęcia próchnicznej warstwy gleby z gruntów rolnych:

- działka nr 954/18 – pow. 0,0401 ha pod drogę
- działka nr 955/13 – pow. 0,0870 ha pod drogę
- działka nr 1061/31 – pow. 0,0382 ha pod drogę
- działka nr 1061/32 – pow. 0,2406 ha pod drogę
- działka nr 1566 – pow. 0,0004 ha
- działka nr 1561 – pow. 0,0200 ha
- działka nr 328/12 – pow. 0,0298 ha
- działka nr 1605 – pow. 0,0500 ha
- działka nr 1069/24 – pow. 0,0750 ha
- działka nr 113/4 – pow. 0,0019 ha
- działka nr 1676 – pow. 0,0400 ha
- działka nr 1102/18 – pow. 0,0077 ha
- działka nr 1103/4 – pow. 0,0230 ha
- działka nr 145/18 – pow. 0,0310 ha
- działka nr 1069/12 i 1069/17 – pow. 0,0499 ha
- działka nr 1102/22 – pow. 0,0035 ha
- działka nr 528/19 – pow. 0,0370 ha
- działka nr 156 – pow. 0,0134 ha
- działka nr 235 – pow. 0,0298 ha
- działka nr 314/2 – pow. 0,0008 ha
- działka nr 262 – pow. 0,0144 ha
- działka nr 948/4 – pow. 0,0035 ha

Razem w 2023 roku zdjęto 0,837 ha warstwy próchnicznej gleby (2022 r. – 10 pow. 0,5924 ha, 2021 r. – 15 pow. 0,635 ha, 2020 r. – 21 pow. 3,7861 ha).



OBSZARY INWESTYCYJNE

Obszary inwestycyjne w obrębie miasta Kłodawa obejmują powierzchnię około 19 ha.

- działka nr geod. 92, przy ul. Bierzwieńskiej -1,4604 ha,
- działka nr geod. 368, przy ul. Cegielnianej - 4, 81 ha,
- działki nr geod. 357/1, 357/2, 356, 355/1, 355/2, 354, przy ul. Łąkowej - 2,3444 ha,
- działki nr geod.1165/3,1165/2,1164/4, przy Kopalni Soli "Kłodawa" S.A. - 10,1744 ha, mają przyczynić się do szybkiego rozwoju gospodarczego miasta.

LUDNOŚĆ

Gmina
Kłodawa

Gmina Kłodawa liczy 12.00 mieszkańców, 51,62% stanowią kobiety, a 48,38% mężczyźni. W porównaniu do 2022 r. ubyło 138 mieszkańców-1,14%. W latach 2002-2023 liczba mieszkańców zmalała o 11,2%. Średni wiek mieszkańców wynosi 43,0 lat i jest nieznacznie większy od średniego wieku mieszkańców województwa wielkopolskiego oraz porównywalny do średniego wieku mieszkańców całej Polski.²

Tabela nr 6. Liczba mieszkańców Gminy Kłodawa, dynamika

Wyszczególnienie		2017	2018	2019	2020	2021	2022	2023
Ogółem mieszkańców		12.891	12.758	12.613	12.462	12.276	12.138	12.000
w tym	miasto	6.449	6.363	6.270	6.166	5.978	5.978	5.885
	gmina	6.442	6.395	6.343	6.296	6.160	6.160	6.115
w tym	Kobiety	6.609	6.649	6.491	6.422	6.259	6.259	6.195
	Mężczyźni	6.282	6.209	6.122	6.040	5.879	5.879	5.805

Źródło: opracowanie własne, Urząd Miasta i Gminy w Kłodawie

Mieszkańcy miasta Kłodawy stanowią 49,04% populacji gminy, a 50,96% to mieszkańcy sołectw (w 2022 r. mieszkańcy miasta stanowili 49,25% populacji gminy, a 50,75% było mieszkańców sołectw; 2021 r. – analogicznie jak w 2022, w 2020 r. mieszkańcy miasta stanowili 49,48% populacji gminy, a 50,52% było mieszkańców sołectw).

W stosunku do 2022 roku w mieście ubyło 93 mieszkańców, tj. 1,56% (2022- 68 mieszkańców, tj. 1,12%, 2021-120 mieszkańców, tj. 1,95%, 2020- 104 mieszkańców, tj. 1,66%, 2019- 93 mieszkańców, tj. 1,46%), w sołectwach łącznie – 45 mieszkańców, spadek o 0,73% liczby mieszańców (2022- 70 mieszkańców, tj. 1,12%, 2021- 66 mieszkańców, tj. 1,05%, 2020- 47 mieszkańców, tj. 0,74%, 2019- 52 mieszkańców, tj. 0,81%), natomiast w całej gminie Kłodawa odnotowano spadek o 138 mieszkańców, tj. 1,14 % (2022- 138, tj. 1,12%, 2021-186, tj. 1,49%, 2020- 151, tj. 1,2%, 2019- 145, tj. 1,14%).

² https://www.polskawliczbach.pl/gmina_Klodawa_wielkopolskie



Tabela nr 7. Liczba mieszkańców gminy Kłodawa w latach 2018 – 2023

Sołectwo	2018	2019	2020	2021	2022	2023	Dynamika%
Bierzwienna Długa	354	346	340	334	330	331	100,30
Bierzwienna Długa - Kolonia	508	503	507	507	502	504	100,40
Bierzwienna Krótka	237	237	235	233	229	229	100,00
Cząstków	453	440	411	414	400	399	99,75
Dąbrówka	112	111	108	111	111	109	98,20
Dębina	297	291	288	280	272	270	99,26
Dzióbin	223	223	220	218	210	211	100,48
Głogowa	193	191	186	186	180	179	99,44
Górki	180	183	184	182	180	163	90,56
Janczewy	106	103	101	101	100	101	101,00
Kobyłata	159	153	158	155	153	156	101,96
Korzecznik	301	307	299	301	308	201 ³	65,26
Krzykosy	302	298	296	286	281	273	97,15
Leszcze	202	202	199	194	191	183	95,81
Luboniek	337	335	328	327	330	330	100,00
Łążek	193	186	186	180	174	170	97,70
Łubno	125	128	156	147	159	169	106,29
Okoleniec	159	155	154	155	156	151	96,79
Podgajew	135	132	129	128	124	120	96,77
Pomarzany Fabryczne	426	428	424	418	419	415	99,05
Rgielew	269	256	251	251	248	246	99,19
Rycerzew	145	150	146	144	141	137	97,16
Rysiny-Kolonia	192	188	195	184	171	290 ⁴	169,59
Słupeczka	100	103	105	106	105	103	98,10
Tarnówka	185	182	178	181	181	185	102,21
Wólka Czepowa	379	391	393	390	386	370	95,85
Zbójno	123	121	119	117	119	120	100,84
Razem sołectwa	6.395	6.343	6.296	6.230	6.160	6.115	99,27
Kłodawa	6.363	6.270	6.166	6.046	5.978	5.885	98,44
Razem	12.758	12.613	12.462	12.276	12.138	12.000	98,86

Źródło: opracowanie własne, Urząd Miasta i Gminy w Kłodawie

Wg stanu na dzień 31 grudnia 2023 r. najwięcej mieszkańców – 504 osoby - zamieszkuje sołectwo Bierzwienna Długa-Kolonia, najmniej w Janczewach – 101 osób (2022 r. - najwięcej mieszkańców – 502 osoby, zamieszkiwało sołectwo Bierzwienna Długa-Kolonia, najmniej w Janczewach – 100 osób; 2021 r. - najwięcej mieszkańców – 507 osób, zamieszkiwało sołectwo Bierzwienna Długa-Kolonia, najmniej w Janczewach – 101 osób). Gmina Kłodawa ma ujemny przyrost naturalny. W 2023 roku urodziło się 82

³ Różnica w mieszkańcach sołectw: Korzecznik oraz Rysiny-Kolonia wynika z wcześniejszego przypisania m. Rysiny do sołectwa Korzecznik. Aktualnie miejscowość ta jest przypisana sołectwu Rysiny-Kolonia.

⁴ Różnica w mieszkańcach sołectw: Korzecznik oraz Rysiny-Kolonia wynika z wcześniejszego przypisania m. Rysiny do sołectwa Korzecznik. Aktualnie miejscowość ta jest przypisana sołectwu Rysiny-Kolonia.



dzieci (2022r.-110; 2021r.-81; 2020r.-108; 2019r.-100; 2018r.-103; 2017r.-100), zarejestrowano 135 zgonów (2022r. – 186, 2021r. - 202, 2020r. -178, 2019r.-155, 2018r.-137)⁵.

Tabela nr 7. Liczba urodzeń, zgonów, zameldowań mieszkańców

Rok	Liczba urodzeń	Liczba zgonów	Liczba zameldowań na pobyt stały
2017	116	126	284
2018	103	137	317
2019	100	152	215
2020	108	178	254
2021	81	202	332
2022	110	186	345
2023	82	135	274

Źródło: opracowanie własne, Urząd Miasta i Gminy w Kłodawie

Współczynnik dynamiki demograficznej, czyli stosunek liczby urodzeń żywych do liczby zgonów wynosi 0,57 i jest znacznie mniejszy od średniej dla województwa oraz znacznie mniejszy od współczynnika dynamiki demograficznej dla całego kraju.⁶

Tabela nr 8. Struktura urodzeń wg wieku i płci

Wiek	Mężczyźni				Kobiety				Ogółem			
	2020	2021	2022	2023	2020	2021	2022	2023	2020	2021	2022	2023
0-2	157	139	144	129	147	140	144	129	304	279	288	258
3	55	54	49	56	50	52	45	52	105	106	94	108
4-5	118	113	109	101	121	116	99	93	239	229	208	194
6	52	58	59	53	63	52	70	47	115	110	129	100
7	60	52	58	59	53	64	50	71	113	116	108	130
8-12	363	343	315	319	307	295	282	270	670	638	597	589
13-15	175	194	215	215	194	208	216	194	369	402	431	409
16-17	133	124	118	111	102	100	111	141	235	224	229	252
18	69	69	62	60	75	51	51	51	144	120	113	111
19-65	3.989	3.914	3.839	3.754	3.455	3.408	3.333	3.283	7.444	7.322	7.172	7.037
> 65	869	888	911	948	1.855	1.842	1.858	1.864	2.724	2.730	2.769	2.812
Ogółem	6.040	5.948	5.879	5.805	6 422	6328	6.259	6.195	12.462	12.276	12.138	12.000

Źródło: opracowanie własne, Urząd Miasta i Gminy w Kłodawie

W 2022 roku 32,7% zgonów w gminie Kłodawa spowodowanych było chorobami układu krążenia, przyczyną 19,8% zgonów w gminie Kłodawa były nowotwory, a 5,5% zgonów spowodowanych było chorobami układu oddechowego. Na 1000 ludności gminy Kłodawa przypada 15.15 zgonów. Jest to znacznie więcej od wartości średniej dla województwa wielkopolskiego oraz znacznie więcej od wartości średniej dla kraju.

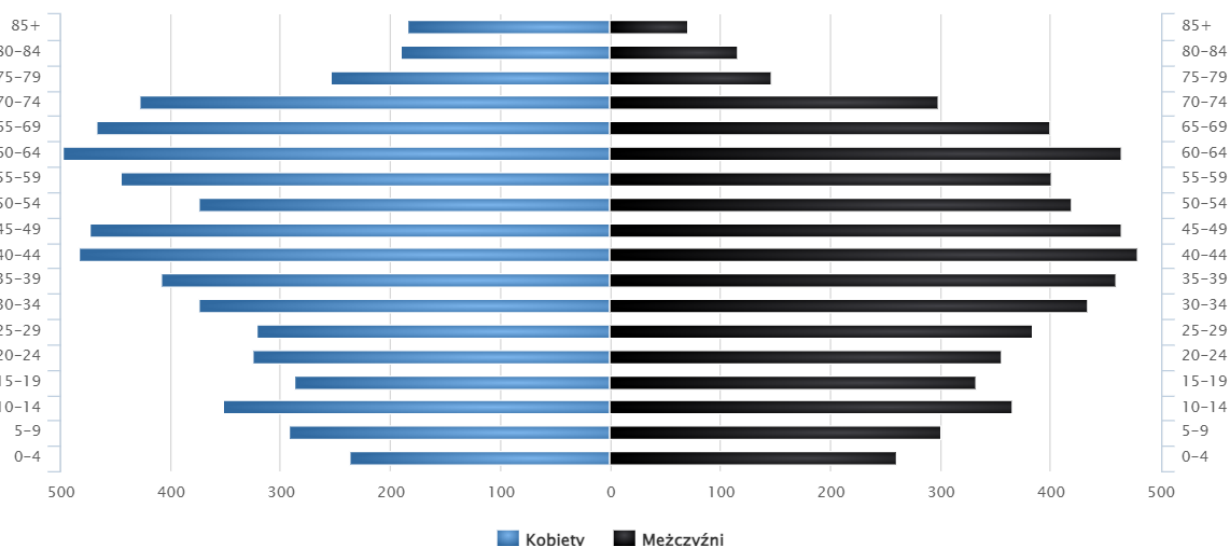
W 2022 roku zarejestrowano 122 zameldowań w ruchu wewnętrznym oraz 184 wymeldowań, w wyniku czego saldo migracji wewnętrznych wynosi dla gminy Kłodawa

⁵ https://www.polskawliczbach.pl/gmina_Klodawa_wielkopolskie

⁶ <https://www.polskawliczbach.pl/Klodawa#statystyki-zgonow>

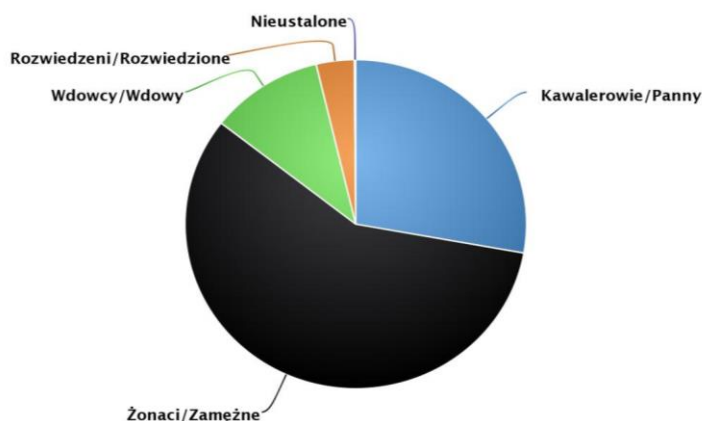
-62. W tym samym roku 1 osób zameldowało się z zagranicy oraz zarejestrowano 1 wymeldowań za granicę - daje to saldo migracji zagranicznych wynoszące 0. 58,5% mieszkańców gminy Kłodawa jest w wieku produkcyjnym, 17,1% w wieku przedprodukcyjnym, a 24,4% mieszkańców jest w wieku poprodukcyjnym.⁷

Wykres nr 1. Piramida wieku mieszkańców gminy Kłodawa według i wieku (stan na 31.12.2022 r.)



Źródło: GUS, https://www.polskawliczbach.pl/gmina_Klodawa_wielkopolskie

Wykres nr 2. Stan cywilny mieszkańców gminy Kłodawa



Mieszkańcy gminy Kłodawa zawarli w 2022 r. 46 małżeństw. (2021 r.-59, 2020 r., 2019 r.-51).

27,9% mieszkańców gminy Kłodawa jest stanu wolnego, 55,6% żyje w małżeństwie, 6,4% mieszkańców jest po rozwodzie, a 10,1% to wdowy/wdowcy.

Źródło: GUS, https://www.polskawliczbach.pl/gmina_Klodawa_wielkopolskie

Miasto Kłodawa

Miasto Kłodawa zamieszkuje 5.885 mieszkańców, z czego prawie 52,63% stanowią kobiety, a ok. 47,37% mężczyźni. Najwięcej mieszkańców Kłodawy zamieszkuje Osiedle Górnicze 63,79% (2022 - 63,73%, 2021- 63,93%, 2020 - 63,91%, 2019 - 64,62%, 2018 - 64,26%), natomiast 36,21% Stare Miasto (2022 r. - 36,27%, 2021-36,07%, 2020 - 36,09%, 2019 - 35,38%, 2018 - 35,74%). O 1,47% zmalała liczba ludności na Osiedlu Górniczym (2022- 1,42%, 2021- 1,93%, 2020 - 2,74%, 2019 - 0,91%, 2018 - 2,2%), a o 1,71%

⁷ https://www.polskawliczbach.pl/gmina_Klodawa_wielkopolskie

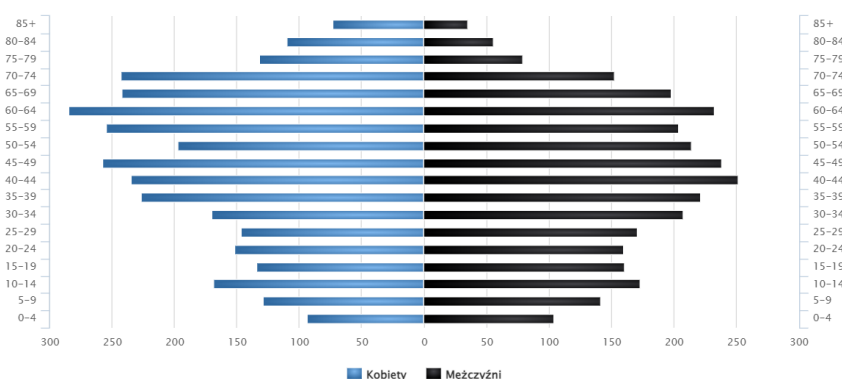
zmałała na Starym Mieście (2022 – spadek o 0,6%, 2021-spadek o 1,98%, 2020 - wzrost o 0,31%, 2019 – spadek o 2,52%, 2018 – wzrost o 0,26%).

Tabela nr 9. Liczba mieszkańców miasta Kłodawa w latach 2017 – 2023

Część miasta	2017	2018	2019	2020	2021	2022	2023	Dynamika %
Osiedle Górnicze	4.181	4.089	4.052	3.941	3.865	3.810	3.754	98,53
Stare Miasto	2.268	2.274	2.218	2.225	2.181	2.168	2.131	98,29

Źródło: opracowanie własne, Urząd Miasta i Gminy w Kłodawie

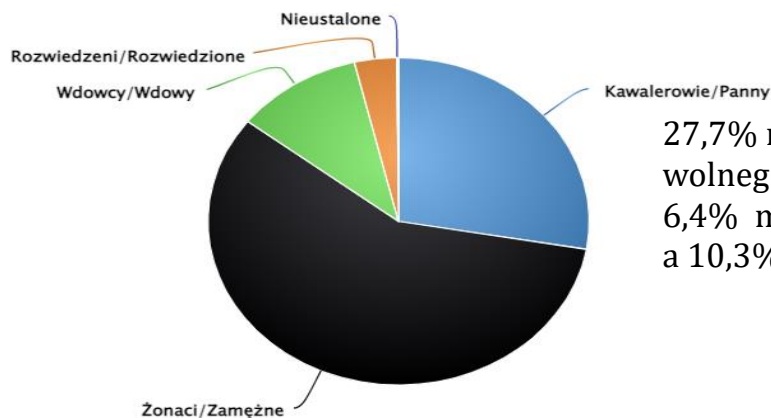
Wykres nr 3. Piramida wieku mieszkańców miasta Kłodawa według i wieku



Średni wiek mieszkańców wynosi 44,2 lat, jest większy od średniego wieku mieszkańca Wielkopolski oraz nieznacznie większy od średniego wieku mieszkańca Polski.

Źródło: GUS, <https://www.polskawliczbach.pl/Klodawa>

Wykres nr 4. Stan cywilny mieszkańców miasta Kłodawa



27,7% mieszkańców Kłodawy jest stanu wolnego, 55,6% żyje w małżeństwie, 6,4% mieszkańców jest po rozwodzie, a 10,3% to wdowy/wdowcy.

Źródło: GUS, <https://www.polskawliczbach.pl/Klodawa>

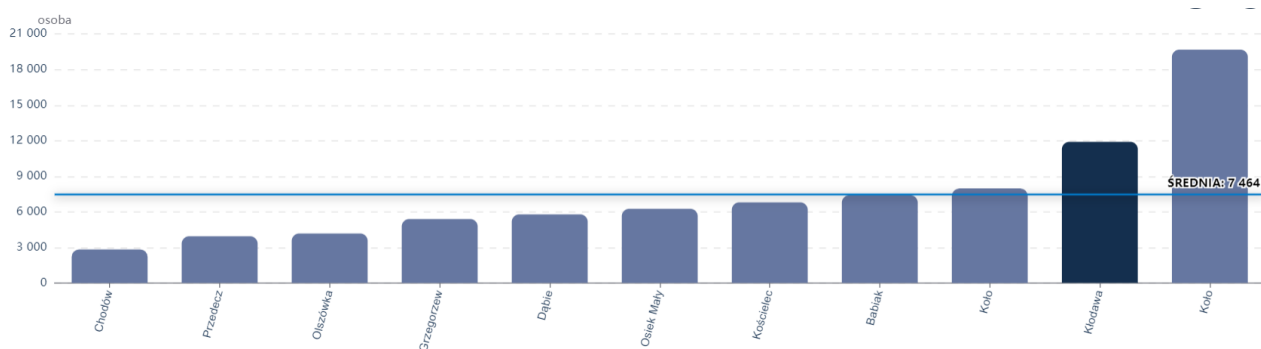
58,6% (52,5% kobiety, 65,3% mężczyźni) w wieku produkcyjnym,
15,7% (14,1% kobiety, 17,4% mężczyźni) w wieku przedprodukcyjnym,
25,7% (33,4% kobiety, 17,3% mężczyźni) mieszkańców jest w wieku poprodukcyjnym.

B. Charakterystyka pozycji i rozwoju gminy Kłodawa na tle powiatu, województwa

Gmina Kłodawa pod względem liczby ludności zajmuje drugie, po mieście Kole, miejsce w powiecie, a 56. w Wielkopolsce. Wg danych GUS za 2021 r.:

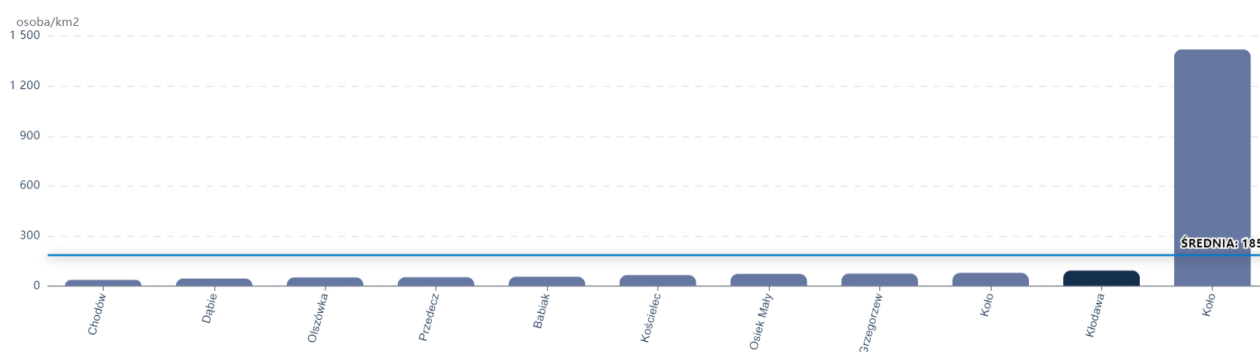


Wykres nr 5. Ludność gminy Kłodawa na tle powiatu



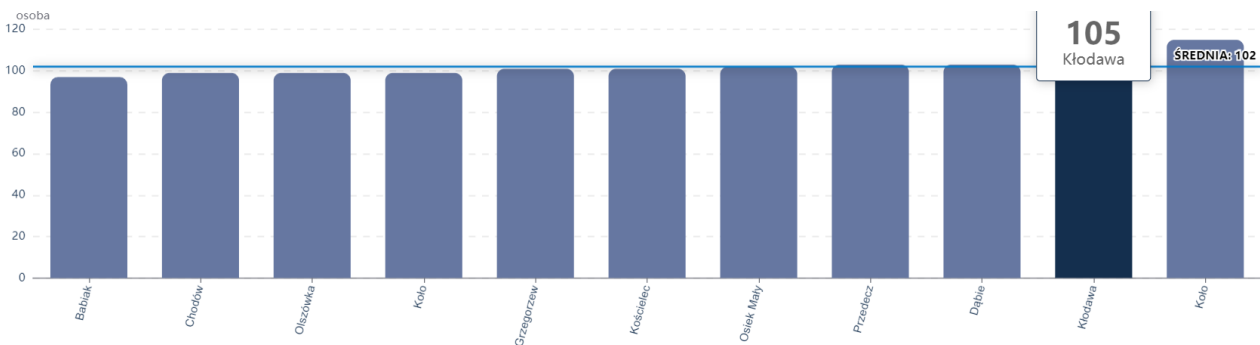
Źródło: GUS, <https://svs.stat.gov.pl/>

Wykres nr 6. Gęstość zaludnienia w gminie Kłodawa [osoba/km²] na tle powiatu



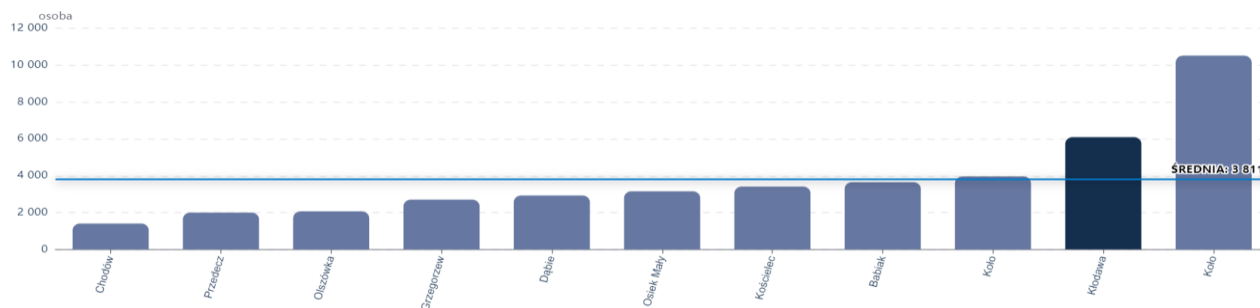
Źródło: GUS, <https://svs.stat.gov.pl/>

Wykres nr 7. Kobiety na 100 mężczyzn [osoba] w gminie Kłodawa na tle powiatu



Źródło: GUS, <https://svs.stat.gov.pl/>

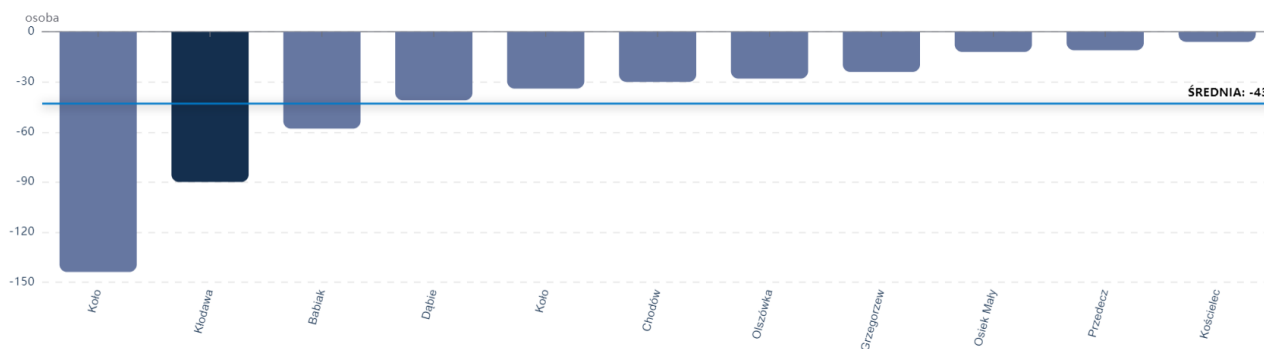
Wykres nr 8. Kobiety ogółem [osoba] w gminie Kłodawa na tle powiatu



Źródło: GUS, <https://svs.stat.gov.pl/>

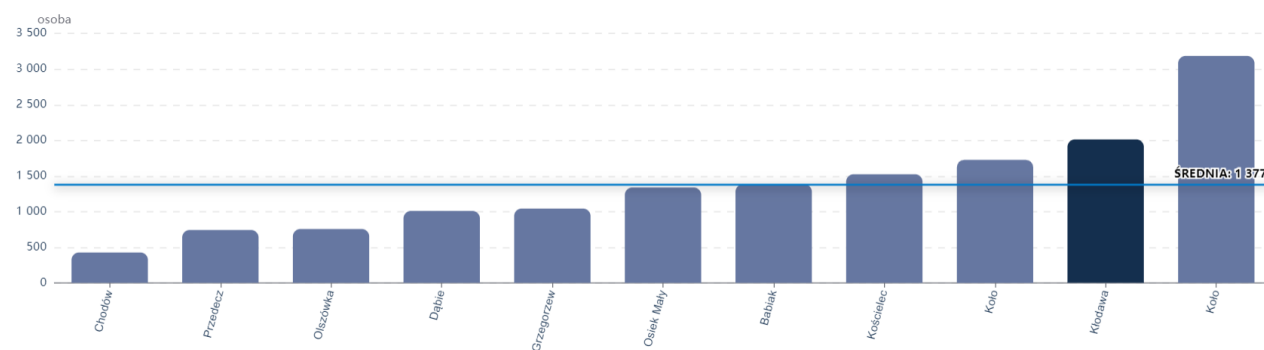


Wykres nr 9. Przyrost naturalny [osoba] w gminie Kłodawa na tle powiatu



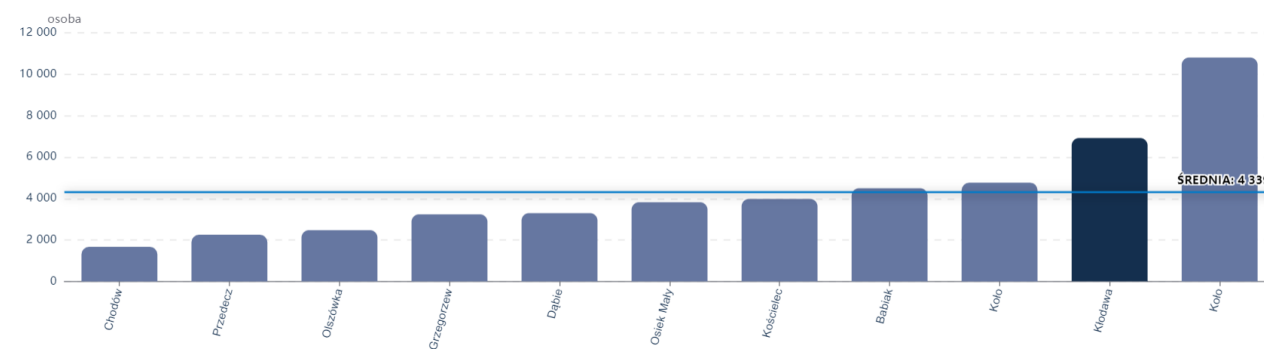
Źródło: GUS, <https://svs.stat.gov.pl/>

Wykres nr 10. Ludność w wieku przedprodukcyjnym w gminie Kłodawa [osoba] na tle powiatu



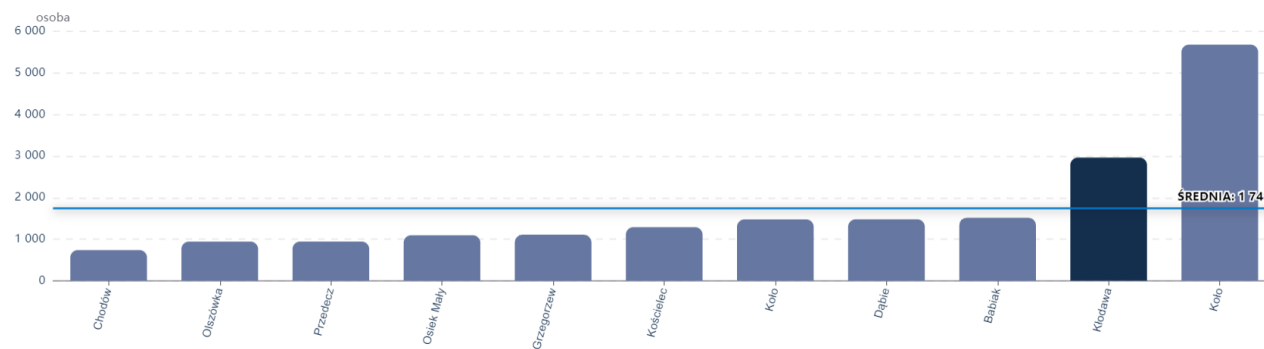
Źródło: GUS, <https://svs.stat.gov.pl/>

Wykres nr 11. Ludność w wieku produkcyjnym w gminie Kłodawa [osoba] na tle powiatu



Źródło: GUS, <https://svs.stat.gov.pl/>

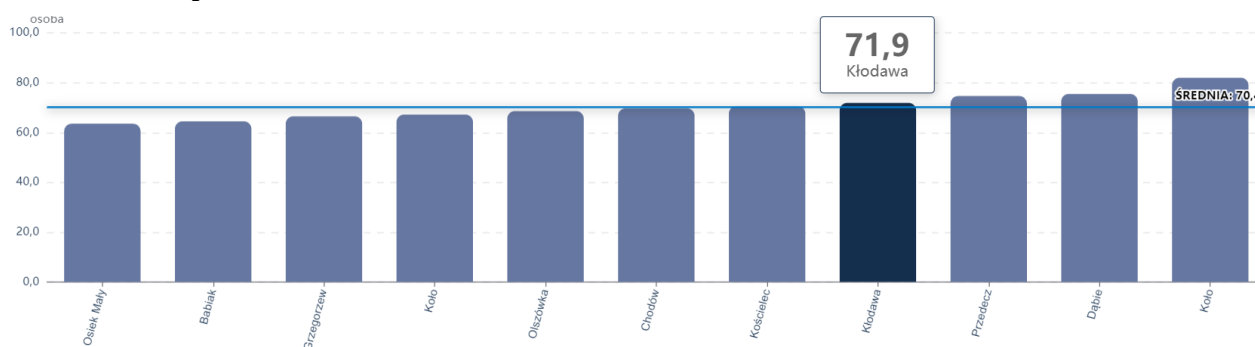
Wykres nr 12. Ludność w wieku poprodukcyjnym w gminie Kłodawa [osoba] na tle powiatu



Źródło: GUS, <https://svs.stat.gov.pl/>

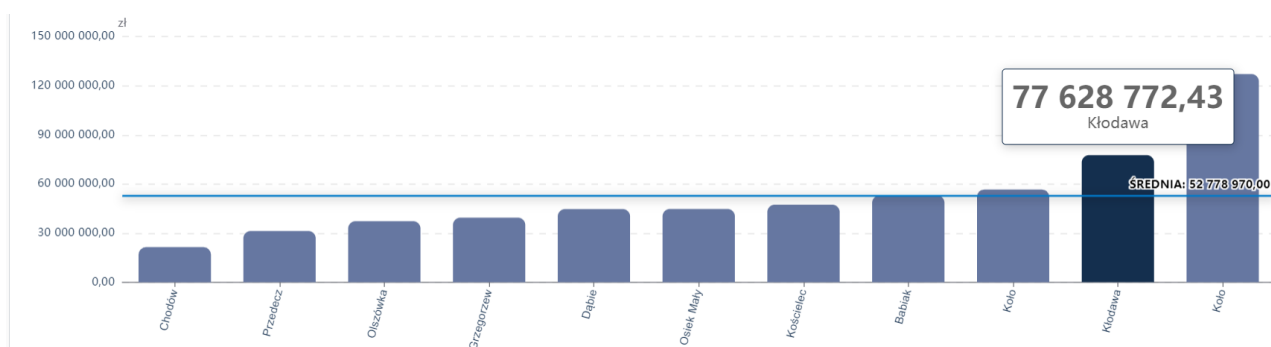


Wykres nr 13. Ludność w wieku nieprodukcyjnym na 100 osób w wieku produkcyjnym w gminie Kłodawa na tle powiatu



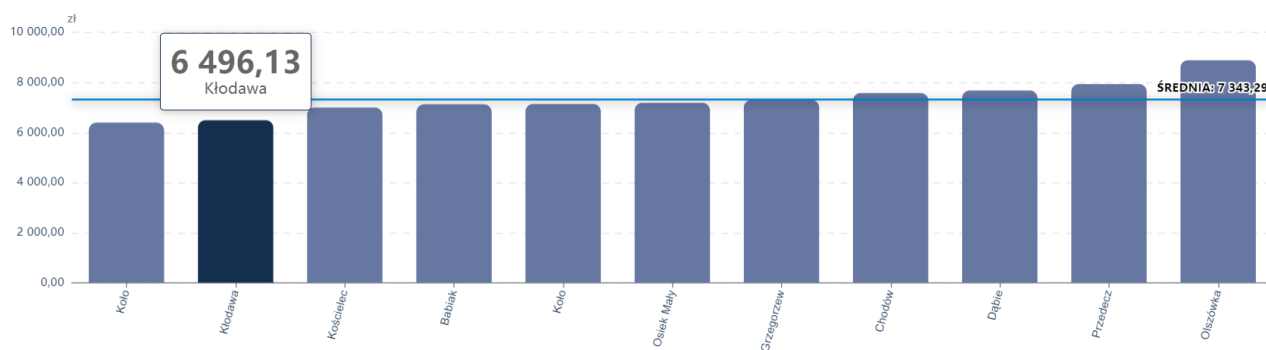
Źródło: GUS, <https://svs.stat.gov.pl/>

Wykres nr 14. Dochody ogółem budżetu gminy Kłodawa według rodzajów na tle powiatu



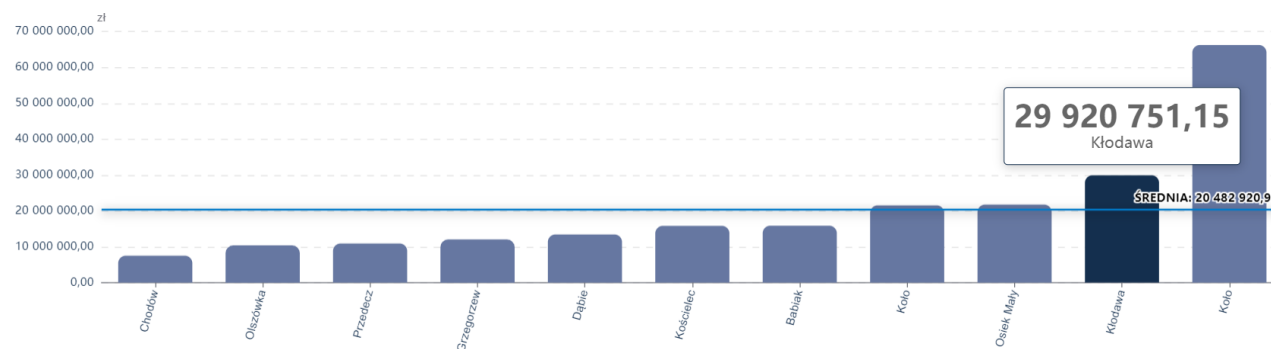
Źródło: GUS, <https://svs.stat.gov.pl/>

Wykres nr 15. Dochody ogółem budżetu gminy Kłodawa na 1 mieszkańca na tle powiatu



Źródło: GUS, <https://svs.stat.gov.pl/>

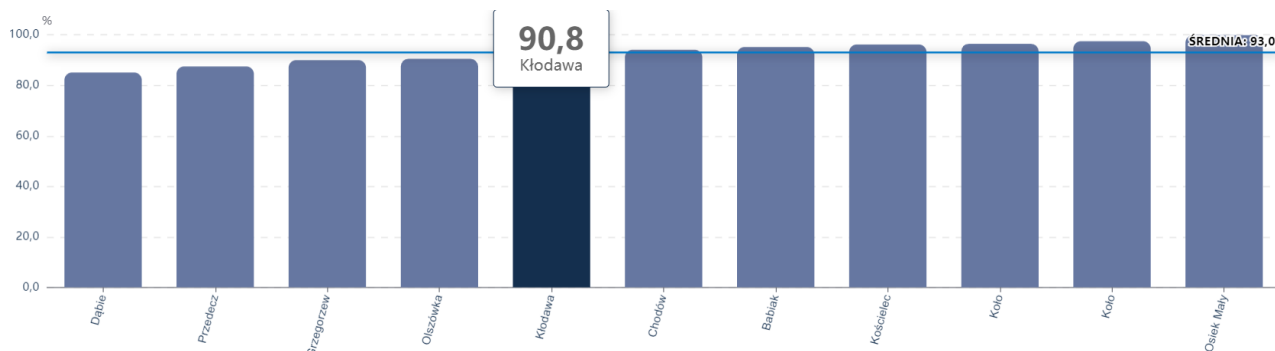
Wykres nr 16. Dochody własne budżetu gminy Kłodawa według rodzajów na tle powiatu



Źródło: GUS, <https://svs.stat.gov.pl/>

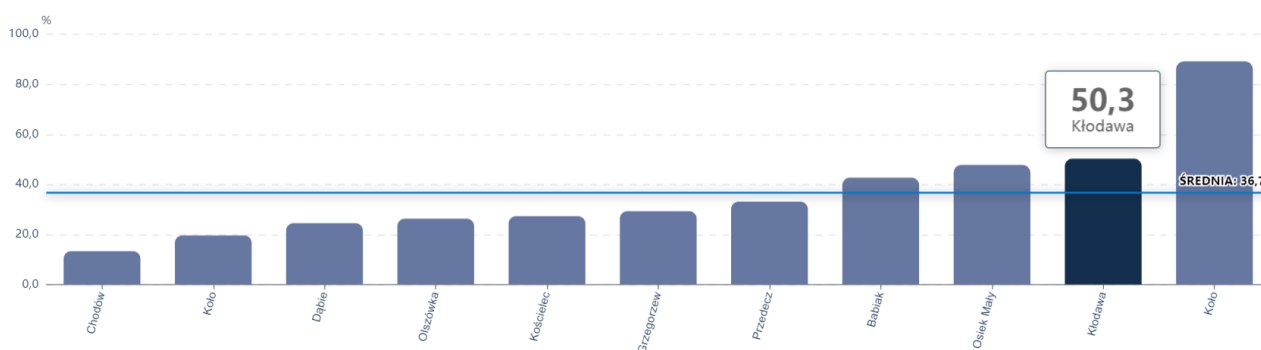


Wykres nr 17. Ludność korzystająca z instalacji wodociągowej na tle powiatu [%]



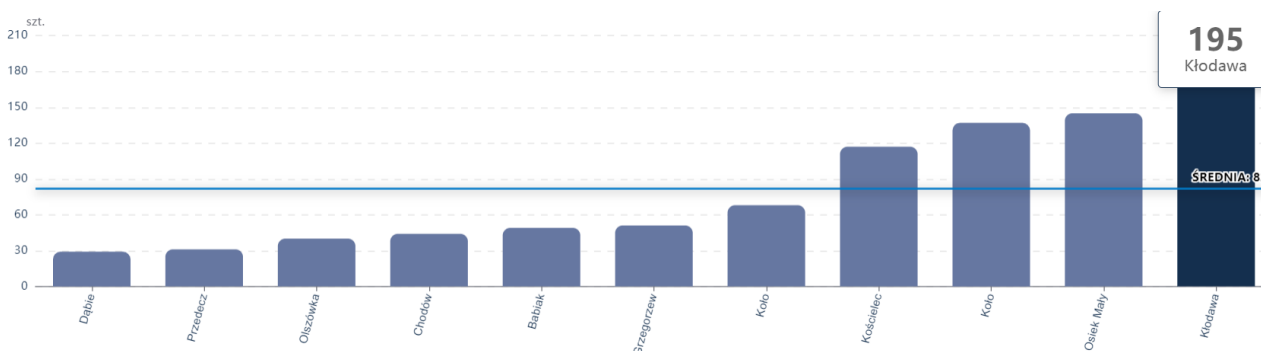
Źródło: GUS, <https://svs.stat.gov.pl/>

Wykres nr 18. Ludność korzystająca z instalacji kanalizacyjnej na tle powiatu [%]



Źródło: GUS, <https://svs.stat.gov.pl/>

Wykres nr 19. Oczyszczalnie przydomowe [szt.] w gminie Kłodawa na tle powiatu



Źródło: GUS, <https://svs.stat.gov.pl/>

INFRASTRUKTURA KOMUNALNA

Za zaopatrzenie w wodę oraz gospodarkę wodno-ściekową na terenie gminy Kłodawa odpowiada Zakład Wodociągów i Kanalizacji, który jest samorządowym zakładem budżetowym gminy Kłodawa. Zakład zarządza w imieniu gminy ujęciami wody, siecią wodociągową, kanalizacyjną, siecią kanalizacji deszczowej oraz mechaniczno-biologicznymi oczyszczalniami ścieków w Pomarzanach Fabrycznych (o przepustowości 3160 m³/d) oraz w Straszku (o przepustowości 100 m³/d).



ZWiK posiada dwie Stacje Uzdatniania Wody zlokalizowane w miejscowościach Kłodawa i Luboniek, gdzie łączna produkcja wody wynosi ok. 2000 m³/d. Dostarczanie wody do odbiorców odbywa się za pomocą sieci wodociągowej o długości 219,17 km (z przyłączami), 167,2 km (bez przyłączy). Mieszkańcy gminy Kłodawa mają dostęp do sieci kanalizacyjnej o długości 35,54 km (bez przyłączy). Produkowana woda spełnia wszelkie wymagania dla wody pitnej, a jej jakość monitorowana jest przez akredytowane laboratoria.

W 2023 r. Zakład Wodociągów i Kanalizacji w Kłodawie za pomocą uzyskanych z gminy środków finansowych wybudował 240 mb sieci kanalizacji sanitarnej na terenie Gminy Kłodawa (w 2022 r. - 120 mb sieci wodociągowej, 591 mb sieci kanalizacji sanitarnej).

Ilość przyłączy kanalizacyjnych – stan na koniec 2023 r. - 1.102 szt.

Ilość przyłączy wodociągowych – stan na koniec 2023 r. - 2.233 szt.

Wg Banku Danych Lokalnych w 2022 r. podłączonych do infrastruktury technicznej w stosunku do ogółu budynków mieszkalnych było:

wodociąg – 78,3% , w tym:

- miasto – 65,9% - wieś – 86,0%

kanalizacja – 34,8 w tym:

- miasto – 75,2% - wieś – 9,6 %

Pod względem odsetka mieszkańców gminy korzystających z instalacji:

wodociąg – 90,8%, w tym:

- miasto – 97,7% - wieś – 83,9%

kanalizacja – 50,3%, w tym:

- miasto – 87,5% - wieś – 13,5%

Ilość przyłączy kanalizacyjnych - stan na koniec 2022 r. - 1.097 szt

Ilość przyłączy wodociągowych – stan na koniec 2022 r. - 2.215 szt⁸

Przez teren gminy Kłodawa przebiegają napowietrzne linie wysokiego napięcia 220 kV. Są to linie przesyłowe relacji Pątnów – Podolszyce i Pątnów – Sochaczew. Oprócz tego na terenie gminy znajdują się linie wysokiego napięcia 110 kV, które wyprowadzone są z głównego punktu zasilania przy Kopalni Soli.

Energia elektryczna do odbiorców indywidualnych rozprowadzana jest za pośrednictwem sieci średniego 15 kV i niskiego 0,4 kV napięcia. Dostawcą energii jest Energa Operator S.A. Oddział w Kaliszu. Na terenie gminy rozmieszczone są kubaturowe i słupowe stacje transformatorowe. Funkcjonują dwa główne punkty zasilania redukujące wysokie napięcie w średnie i niskie. Są to GPZ Kłodawa, zlokalizowany we wsi Dębina, na północ od miasta oraz GPZ przy Kopalni Soli „Kłodawa” S.A.

Właścicielem i administratorem sieci oświetlenia ulicznego i drogowego jest Oświetlenie Uliczne i Drogowe Sp. z o.o. w Kaliszu i gmina Kłodawa. Na terenie gminy

⁸ GUS, 2022 r. <https://bdl.stat.gov.pl/bdl/dane/teryt/tablica#>



znajduje się ogółem 1.628 szt. (2021 r. - 1.399 szt., 2020r. – 1.143 szt.) opraw typu LED należących do Spółki Oświetlenie Uliczne i Drogowe Sp. z o.o. w Kaliszu.

W 2023 r. z wkładu Gminy zostało wymienione i dołożone 112 szt. (2022 r. 502 szt.; 2021 r. - 396 opraw typu LED.

Tabela nr 10. Ilość i lokalizacja opraw oświetleniowych typu LED zamontowanych z wkładu Gminy

2023 r.				
Lp.	Miejscowość	Wymiana 27 szt.	Montaż 85 szt.	Ilość opraw 112 szt.
1	Wólka Czepowa		6	6
2	Pomorzany Fabryczne		4	4
3	Głogowa		4	4
4	Górki		5	5
5	Tarnówka		2	2
6	Głogowa		7	7
7	Bierzwienna Długa		6	6
8	Krzykosy		5	5
9	Janczewy		6	6
10	Korzecznik		3	3
11	Kłodawa ul. Szkolna		4	4
12	Dąbrówka		7	7
13	Dąbrówka		11	11
14	Janczewy		4	4
15	Bierzwienna Długa		3	3
16	Kłodawa ul. Przedecka	27		27
17	Bierzwienna Długa		3	3
18	Luboniek		5	5
2022 r.				
Lp.	Miejscowość	Wymiana 375 szt.	Montaż 127 szt.	Ilość opraw 502 szt.
1	Rysiny	5	2	7
2	Rysiny	11	5	16
3	Kłodawa ul. 11 Listopada	8	2	10
4	Kłodawa ul. Łąkowa	27	4	31
5	Leszcze	6	4	10
6	Leszcze	1	2	3
7	Dębina	1		1
8	Dzióbin	5	3	8
9	Janczewy	11	1	12
10	Kobylata	3	2	5
11	Rysiny Kolonia	1	5	6
12	Dzióbin, Kępczyn	7	9	16
13	Rysiny, Rysiny Kolonia	9	9	18
14	Luboniek		1	1
15	Bierzwienna Długa	12		12
16	Cząstków	6		6
17	Cząstków	2		2
18	Rycerzew	6	2	8



19	Rycerzew	8		8
20	Rycerzew	9		9
21	Rgielew	11		11
22	Cząstków	12		12
23	Słupeczka	8		8
24	Krzewata Górki		2	2
25	Kłodawa ul. Dąbska	1	2	3
26	Bierzwienna Długa	13		13
27	Bierzwienna Długa	11		11
28	Bierzwienna Długa	6		6
29	Okoleniec	13	1	14
30	Słupeczka	14		14
31	Słupeczka	3	2	5
32	Słupeczka	3		3
33	Łączówka	8	1	9
34	Słupeczka	3		3
35	Podgajew	5	2	7
36	Podgajew	15		15
37	Rysiny (Korzecznik)	1		1
38	Rysiny (Korzecznik)	8	2	10
39	Dębina	5	4	9
40	Dębina	15	1	16
41	Kłodawa ul. Świętego Ducha, Wyżynna, Powstańców Wlkp	11	5	16
42	Korzecznik		10	10
43	Leszcze		6	6
44	Rgielew		6	6
45	Bierzwienna Długa	5	1	6
46	Dzióbin		3	3
47	Kłodawa ul. Aleja Tadeusz Kościuszki	14		14
48	Kłodawa ul. Dąbrowskiego, Kościuszki, Górnicza, Grzyskiego, Armii Krajowej	36	3	39
49	Kłodawa ul. Włocławska	5	1	6
50	Kłodawa ul. Polna	1		1
51	Rgielew		12	12
52	Rgielew		12	12
53	Kłodawa ul. Jarzębinowa, Wrzosowa, Jaśminowa	7		7
54	Podgajew	3		3

2021

Lp.	Lokalizacja	Wymiana 239 szt.	Budowa 157 szt.	Ilość oprav 396 szt.
1	Krzykosy	13	32	45
2	Kłodawa ul. Przedecka	4	3	7
3	Bierzwienna Krótka	5	11	16
4	Kobylata	9	13	22
5	Kłodawa ul. Łęczycka	12	10	22
6	Kłodawa ul. Bierzwińska	10	8	18
7	Kłodawa ul. Zawodnia, Jasna	6	4	10
8	Kłodawa ul. Zawodnia, Niezłomnych, Łęczycka	15	4	19



9	Kłodawa ul. Kolska	11	5	16
10	Kłodawa ul. Mickiewicza	5	3	8
11	Kłodawa ul. Krótka	1	0	1
12	Kłodawa ul. Szkolna	6	3	9
13	Kłodawa ul. Warszawska	11	3	14
14	Bierzwienna Długa	0	7	7
15	Kłodawa ul. Dąbska	30	3	33
16	Kłodawa ul. Gruntowa	1	0	1
17	Kłodawa ul. Witanowskiego	6	2	8
18	Kłodawa ul. 11 Listopada	3	4	7
19	Straszków	7	6	13
20	Straszkówek	7	2	9
21	Pomorzany Fabryczne	31	14	45
22	Kłodawa ul. Kardynała Wyszyńskiego	18	0	18
23	Kłodawa ul. Dąbska	7	3	10
24	Kłodawa Droga DW263	21	7	28
25	Podgajew		5	5
26	Kłodawa ul. Polna 5		5	5

Źródło: Oświetlenie Uliczne i Drogowe Sp. z o.o. w Kaliszu

W ramach realizacji projektu Narodowy Fundusz Ochrony Środowiska i Gospodarki Wodnej "SOWA - oświetlenie zewnętrzne", Spółka Oświetlenie Uliczne i Drogowe z Kalisza zmodernizowała oświetlenie:

- w 2022 r. w 5 sołectwach: Cząstków 48 szt., Tarnówka 26 szt., Kobylata 10 szt., Korzecznik 32 szt., Słupeczka 7 szt.
- w 2021 r. w 3 sołectwach: Głogowa -42 oprawy, Zbójno -45 opraw, Łązek -36 opraw.

W 2020 roku zostało wymienionych i wybudowanych 66 szt. opraw typu LED.

- Kłodawa ul. aleja 1 Maja - 16 szt. (budowa)
- Kłodawa ul. Wspólna - 4 szt. (budowa)
- Kłodawa ul. 3-go Maja - 10 szt. (budowa)
- Kłodawa ul. al-1000 lecia - 13 szt. (budowa)
- Kłodawa ul. Lipowa - 7 szt. (budowa)
- Kłodawa ul. Bohaterów Września - 9 szt. (wymiana)
- Kłodawa ul. Józefa Grzyskiego - 3 szt. (wymiana)
- Korzecznik - 1 szt. (budowa)
- Krzykosy - 1 szt. (budowa)
- Kobylata - 2 szt. (budowa)

W roku 2019 zbudowano 12 sztuk nowych opraw w:

- m. Korzecznik - 3 szt.
- m. Rysiny-Kolonia - 3 szt.
- m. Dzióbin - 6 szt.

**GOSPODARKA
ODPADAMI**

Gmina Kłodawa realizuje zadania wynikające z ustawy z dnia 13 września 1996 roku o utrzymaniu czystości i porządku w gminach. W 2023 r. systemem gospodarowania odpadami objętych było 2 600 posesji (2022 r. - 2 596, 2021 r. - 2 586, 2020 r. - 2 577). Na podstawie złożonych deklaracji na dzień 31.12.2023 r. liczba mieszkańców objętych gminnym systemem wynosiła 9603 osoby (2022 r. - 9694 osób, 2021 r. - 9 766 osób). Łączne koszty systemu gospodarowania odpadami wyniosły w 2023 r. - 2 767 020,23 zł (2022 r. - 2 409 453,63 zł, 2021 r. - 2 455 169,72 zł, 2020 r. - 2 299 868,43 zł, 2019 r. - 2 338 326,81 zł, 2018 r. - 2 068 438,18 zł).

Nie umorzono żadnych opłat za odbiór odpadów.

Gmina Kłodawa w 2023 r. w ramach zawartych umów dotyczących odbioru odpadów komunalnych od mieszkańców gminy dokonała odbioru łącznie 2 739,00 Mg (2022 r. - 2 758,92 Mg, 2021 r. - 2 770,04 Mg) odpadów komunalnych, w tym 1 723,64 Mg (2022 r. - 1 754,32 Mg, 2021 r. - 1 739,26 Mg) niesegregowanych (zmieszanych) odpadów komunalnych. Natomiast w Punkcie Selektywnego Zbierania Odpadów Komunalnych zebrano łącznie od mieszkańców 901,7126 Mg (2022 r. - 752,8246 Mg, 2021 r. - 1 889,2695 Mg) odpadów komunalnych. Łączna ilość odpadów odebranych i zebranych w okresie sprawozdawczym wyniosła 3 982,5776 Mg, (2022 r. - 3 837,2446 Mg, 2021 r. - 4 659,3095 Mg).

RYNEK PRACY

W gminie Kłodawa wg danych statystycznych na październik 2023 r. 4.096 mieszkańców pracuje, w tym 2.283 mężczyzn i 1.813 kobiet.

Tabela nr 11. Pracujący mieszkańcy gminy Kłodawa wg płci, w osobach

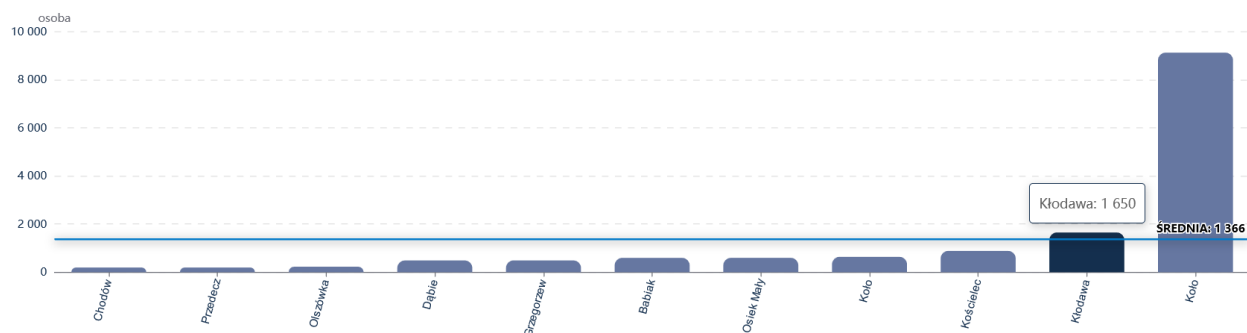
Pracujący mieszkańcy gminy Kłodawa	2022	2023*
Ogółem, w tym	4.182	4.096
mężczyźni	2.337	2.283
kobiety	1.845	1.813
Pracujący średnia wieku	42,2	42,6
średnia wieku mężczyzn	42,8	42,3
średnia wieku kobiet	41,7	42,9
Pracujący na 1000 ludności	344,54	341,3

Źródło: BDL <https://bdl.stat.gov.pl/bdl/dane/teryt/tablica>

*stan na październik 2023 r.

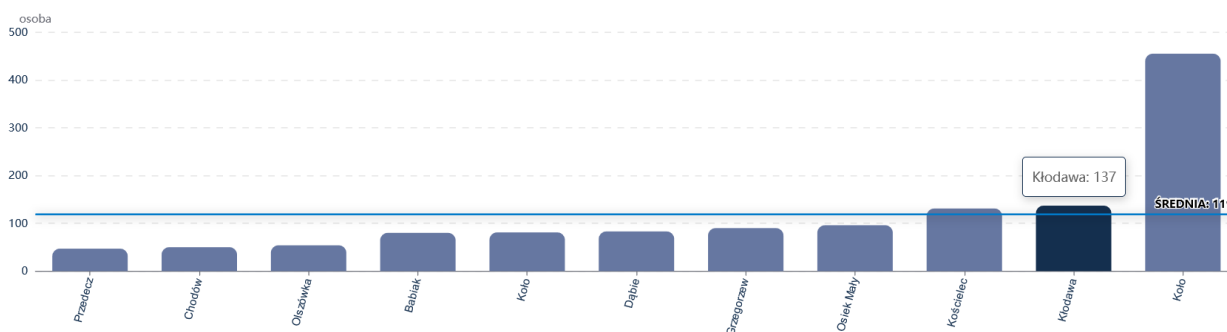


Tabela nr 12. Rynek pracy, pracujący mieszkańcy gminy Kłodawa na tle powiatu



Źródło: GUS, <https://svs.stat.gov.pl/>

Tabela nr 13. Rynek pracy, pracujący Kłodawianie na 1000 ludności na tle powiatu



Źródło: GUS, <https://svs.stat.gov.pl/>

W gminie Kłodawa istnieje relatywnie małe bezrobocie. Większość mieszkańców znajduje zatrudnienie w Kopalni Soli „Kłodawa” S.A. oraz na lokalnym rynku pracy. W Powiatowym Urzędzie Pracy w Kole na koniec 2023 r. zarejestrowanych było 146 mieszkańców gminy, z czego 75 to mieszkańcy miasta, a 71 mieszkańcy sołectw.

Tabela nr 14. Bezrobotni zarejestrowani wg płci 2020 – 2023 r.

Bezrobotni zarejestrowani	2023			2022			2021			2020		
	ogółem	Kłodawa miasto	Kłodawa sołectwa	ogółem	Kłodawa miasto	Kłodawa sołectwa	ogółem	Kłodawa miasto	Kłodawa sołectwa	ogółem	Kłodawa miasto	Kłodawa sołectwa
kobiety	102	48	54	76	46	30	76	49	27	137	91	46
mężczyźni	44	27	17	33	18	15	39	25	14	60	37	23
Razem	146	75	71	109	64	45	115	74	41	197	128	69

Źródło: opracowanie własne, na podstawie PUP w Kole załącznik nr 3 do sprawozdania MRPiPS – 01

W skali wieku najwięcej bezrobotnych mieszkańców zarejestrowano w przedziale do 30 roku życia. Najmniej liczną grupę zarejestrowanych bezrobotnych są mieszkańcy gminy Kłodawa w wieku pow.50 roku życia. Znaczną grupę bezrobotnych stanowią osoby będące w szczególnej sytuacji na rynku pracy⁹ mieszkańców Kłodawy.

⁹ *Art. 49 Ustawy z 20 kwietnia 2004r. o promocji zatrudnienia i instytucjach rynku pracy (Dz.U. z 2019 r. poz. 1482)



Tabela nr 15. Bezrobotni według gmin w powiecie kolskim [osoba] 2020-2023 r.

Miasto / Gmina	razem				w tym																							
					kobiety				będący w szczególnej sytuacji na rynku pracy*				w tym															
	2023	2022	2021	2020	2023	2022	2021	2020	2023	2022	2021	2020	do 30 roku życia				w tym do 25 roku życia				pow. 50 roku życia				długotrwale bezrobotni			
Koło Miasto	316	296	258	443	184	193	155	259	239	229	192	321	89	76	69	110	55	44	38	59	84	88	74	117	82	78	67	132
Babiał	89	80	65	129	61	55	43	87	67	65	47	98	39	37	22	56	22	23	17	39	13	15	13	23	19	11	14	36
Chodów	35	32	41	54	22	15	25	33	30	27	35	43	13	13	12	12	6	7	7	6	9	11	11	15	11	7	13	24
Dąbie miasto	27	16	30	49	14	11	21	26	21	14	26	35	7	4	9	11	2	1	3	3	6	6	9	14	6	7	6	14
Dąbie sołectwa	38	23	39	65	19	16	29	40	31	17	30	54	11	9	17	25	6	4	9	9	7	5	4	18	7	6	14	20
Grzegorzew	79	51	73	79	56	31	49	56	66	41	60	57	40	22	39	31	22	17	27	17	12	9	10	10	14	10	16	23
Kłodawa Miasto	75	64	74	128	48	46	49	91	54	46	57	101	21	18	20	37	11	11	11	17	14	10	16	25	21	19	27	55
Kłodawa Sołectwa	71	45	41	69	54	30	27	46	53	31	36	57	27	15	13	29	19	12	8	22	12	9	8	5	14	10	14	32
Koło g.wiejska	81	84	85	118	50	52	48	82	65	70	66	96	28	38	41	49	14	25	22	24	18	20	19	21	23	10	17	31
Kościelec	75	70	78	137	47	44	49	79	60	50	67	101	24	23	33	45	13	14	10	25	17	18	18	30	16	12	19	30
Olszówka	57	50	56	59	36	34	40	32	48	39	43	39	29	25	26	19	21	15	12	15	9	6	9	9	18	18	8	13
Osiek Mały	79	72	57	109	52	47	41	74	64	64	46	89	35	39	24	42	28	26	15	24	13	14	10	21	12	9	12	28
Przedecz Miasto	22	17	21	37	8	13	11	25	16	13	19	31	5	4	8	9	3	2	2	4	5	3	6	9	1	7	7	12
Przedecz Sołectwa	32	29	31	42	20	15	24	29	22	23	27	30	17	15	13	16	9	13	7	10	2	5	5	5	9	6	7	15
Powiat Kolski	1076	929	949	1518	671	602	611	959	836	729	751	1152	385	338	346	491	231	214	188	274	221	219	212	322	253	210	241	465

Źródło: PUP w Kole załącznik nr 3 do sprawozdania MRPiS – 01

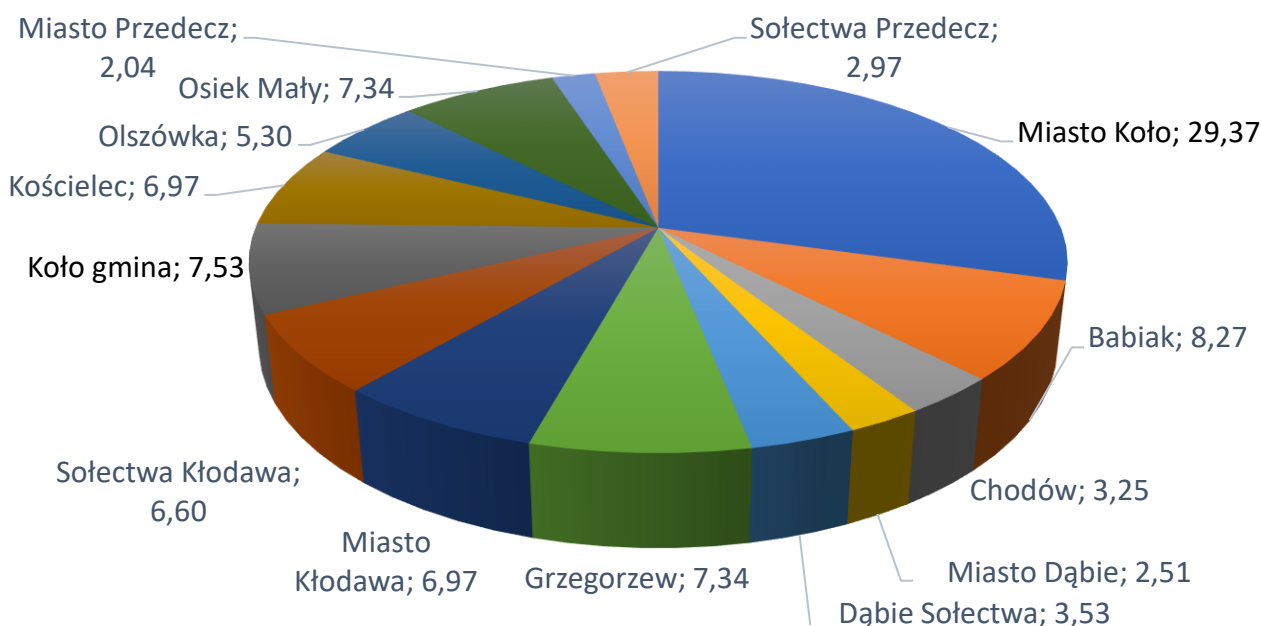
Największa liczba zarejestrowanych bezrobotnych w skali całego Powiatu Kolskiego jest w mieście Kole, a najmniejsza w Chodowie.

Tabela nr 16. Struktura bezrobotnych w latach 2022-2023 Kłodawa na tle Powiatu Kolskiego

Miasto / Gmina	Koło Miasto	Babiał	Chodów	Dąbie Miasto	Dąbie Sołectwa	Grzegorzew	Kłodawa Miasto	Kłodawa Sołectwa	Koło gmina	Kościelec	Olszówka	Osiek Mały	Przedecz Miasto	Przedecz Sołectwa	Powiat Kolski
2023	316	89	35	27	38	79	75	71	81	75	57	79	22	32	1.076
2022	296	80	32	16	23	51	64	45	84	70	50	72	17	29	929

Źródło: opracowanie własne na podstawie danych PUP w Kole, zał. nr 3 do sprawozdania MRPiS – 01

Wykres nr 20. Struktura bezrobotnych [%] w powiecie kolskim



Źródło: opracowanie własne na podstawie danych PUP w Kole, załącznik nr 1 do sprawozdania MRPiS – 01



INFORMACJE FINANSOWE

Uchwałą Rady Miejskiej w Kłodawie LXIX/456/2022 z dnia 21 grudnia 2022 roku został uchwalony budżet Gminy Kłodawa na 2023 rok. W ciągu roku budżetowego dokonywano zmian w budżecie i na dzień 31 grudnia 2023 roku wysokość planu przedstawia się następująco:

- dochody
2023 r. - 79 723 520,11 zł (w tym dochody zadań zleconych 12 013 333,42 zł)
2022 r. - 82 481 259,62 zł (w tym dochody zadań zleconych 16 694 474,14 zł)
2021 r. - 68 155 301,95 zł (w tym dochody zadań zleconych 20 910 905,49 zł)
2020 r. - 65 908 980,17 zł (w tym dochody zadań zleconych 21 317 505,27 zł)
2019 r. - 60 582 881,51 zł (w tym dochody zadań zleconych 17 399 429,92 zł)
2018 r. - 57 152 726,43 zł (w tym dochody zadań zleconych 15 547 184,30 zł)
- przychody
2023 r. - 11 445 923,91 zł
2022 r. - 12 402 490,20 zł
2021 r. - 9 089 044,84 zł
2020 r. - 2 979 343,68 zł
2019 r. - 1 700 192,00 zł
2018 r. - 4 976 343,37 zł
- wydatki
2023 r. - 90 683 892,34 zł (w tym dochody zadań zleconych 12 013 333,42 zł)
2022 r. - 94 398 196,74 zł (w tym wydatki zadań zleconych 16 694 474,14 zł)
2021 r. - 75 308 795,11 zł (w tym wydatki zadań zleconych 20 910 905,49 zł)
2020 r. - 66 832 556,17 zł (w tym wydatki zadań zleconych 21 317 505,27 zł)
2019 r. - 59 729 806,83 zł (w tym wydatki zadań zleconych 17 399 429,92 zł)
2018 r. - 58 735 247,83 zł (w tym wydatki zadań zleconych 15 542 414,62 zł)
- rozchody
2023 r. - 485 551,68 zł
2022 r. - 485 553,08 zł
2021 r. - 1 935 551,68 zł
2020 r. - 1 985 551,68 zł
2019 r. - 2 347 705,67 zł
2018 r. - 3 393 821,97 zł

Planowany deficyt stanowił kwotę 10.960.372,23 zł (2022 r.-11.916.937,12 zł, 2021 r. - 7.153.493,16 zł, 2020 r. -923.576,00 zł, 2019r. - nadwyżka 853.074,68 zł, 2018r. deficyt stanowił kwotę 1.582.521,40 zł.)

C. Stan finansów

Najważniejszymi pozycjami w dochodach 2023 r. były następujące wpływy z tytułu: dochody własne, subwencje i dotacje, m.in. z Wielkopolskiego Urzędu Wojewódzkiego



w Poznaniu, Rządowego Funduszu Inwestycji Lokalnych, Rządowego Funduszu Rozwoju Dróg, które wyniosły 48.915.384,08 zł, przez co osiągnęły 65,22% dochodów ogółem (2022 r.-30.601.896,33 zł, 39,42%; 2021 r.-30.159.231,78 zł, 44,25%). Największą część stanowiły dotacje, które wyniosły 14.081.269,68 zł, przez co osiągnęły 18,78% dochodów ogółem.

Największą część wydatków stanowiły inwestycje 20.403.519,24 zł, jest to 25,46% wydatków ogółem (2022r.-12.805.823,49 zł, 16,12%; 2021 r. – 10.681.004,21 zł, jest to 15,50% wydatków ogółem; 2020 r. 4.888.319,4 zł, to 8,02%).

Zadłużenie gminy Kłodawa na 31.12.2023 r. wyniosło 6.050.014,88 zł, zmniejszyło się w porównaniu do roku poprzedniego o 485.551,68 zł (31.12.2022 r. wyniosło 6.535.566,56 zł i zmniejszyło się w porównaniu do roku poprzedniego o 485.551,68 zł; 31.12.2021 r. wyniosło 7.021.118,24 zł, na 31.12.2020 r. 7.506.824,90 zł).

Na koniec 2023 r. Gmina Kłodawa posiadała wolne środki pochodzące z dofinansowań do inwestycji oraz wzrostowi ściągalności podatków w kwocie 900.000,00 zł (2022 r. 7.021.118,24 zł; 2021 r. 9.533.159,21 zł; 2020 r.-8.389.025,70 zł).

❖ **Dochody budżetu wykonano**

2023 r. w kwocie 74.997.586,25 zł, co stanowiło 94,07% rocznego planu,
2022 r. w kwocie 77.628.995,43 zł, co stanowiło 94,12% rocznego planu,
2021 r. w kwocie 70.520.695,35 zł, co stanowiło 103,47% rocznego planu,
2020 r. w kwocie 65.461.198,41 zł, co stanowiło 99,32% rocznego planu,

❖ **Wydatki wykonano**

2023 r. w kwocie 80.133.464,41 zł, co stanowiło 88,37 % rocznego planu,
2022 r. w kwocie 79.428.243,62 zł, co stanowiło 84,14 % rocznego planu,
2021 r. w kwocie 68.890.654,19 zł, co stanowiło 91,48 % rocznego planu,
2020 r. w kwocie 60.921.391,05 zł, co stanowiło 91,16 % rocznego planu.

W dochodach własnych największy wzrost odnotowujemy w dochodach z tytułu udziałów w podatku od osób fizycznych. Taki wzrost dochodów jest wynikiem wzrostu zamożności mieszkańców gminy.

Tabela nr 17. Dochody gminy z tytułu udziałów podatku od osób fizycznych w latach 2018-2023

Rok	2018	2019	2020	2021	2022	2023
udział w PIT	7 557 701,00	8 316 828,00	8 099 456,00	9 009 753,00	10 414 679,57	7 060 881,00
dynamika do poprzedniego roku %	-	110	97	111	116	68

Źródło: opracowanie własne, Urząd Miasta i Gminy w Kłodawie

W 2023 r. gmina pozyskała z zewnętrznych źródeł finansowych kwotę dochodów majątkowych w wysokości 9.621.850 zł.

W 2023 r. gmina uzyskała dochody majątkowe w łącznej kwocie 9.620.072,89 zł, w tym dotacje i środki na realizację następujących zadań:



- środki Rządowego Funduszu Rozwoju Dróg – dofinansowanie do budowy ul. Nowej w Kłodawie w wys. 379.189,56 zł i ul. Strażackiej 488.147,67 zł.
- dotacja celowa otrzymana z tyt. pomocy finansowej udzielanej między jednostkami samorządu terytorialnego na dofinansowanie własnych zadań inwestycyjnych i zakupów inwestycyjnych w ramach dotacji Urzędu Marszałkowskiego Województwa Wielkopolskiego - dofinansowanie budowy drogi publicznej w m. Kobyłata 232.000,00 zł i drogi wewnętrznej 88.750,00 zł,
- pomoc finansowa w wys. 69.014,00 zł na realizację programu „Pięknieje Wielkopolska Wieś” – środki Województwa Wielkopolskiego (zagospodarowanie terenu wokół świetlicy wiejskiej w m. Zbójno oraz sportowo – rekreacyjne zagospodarowanie terenu przy świetlicy wiejskiej w Dzióbin),
- środki Rządowego Funduszu Polski Ład: Program Inwestycji Strategicznych dofinansowanie termomodernizacji budynku szkoły Podstawowej nr 2 w Kłodawie w wys. 500.000,00 zł oraz na modernizację oczyszczalni w Pomarzanach Fabrycznych w wys. 7.200.000,00 zł,
- sprzedaży składników majątku oraz z tytułu przekształcenia użytkowania wieczystego w prawo własności w wys. 662 971,66 zł.

Budżet 2023 zamknął się deficytem w kwocie 5.135.878,16 zł pomimo zakładanego 10.960.372,23 zł (mniejszy od zakładanego o 5.824.494,07 zł). Na taki wynik miało wpływ wykonanie dochodów w 94,12 % a wydatków w wys. 84,14 %.

W 2022 roku budżet zamknął się deficytem w kwocie 1.799.248,19 zł pomimo zakładanego 11.916.937,12 zł. Na taki wynik miało wpływ wykonanie dochodów w 94,12%, a wydatków w wys. 84,14 %.

W 2021r. budżet zamknął się nadwyżką w kwocie 1.630.041,16 zł i był większy od zakładanego o 8.783.534,32 zł. Na taki wynik miało wpływ wykonanie dochodów w 103,47 %, a wydatków w wys. 91,48 %, 2020 r. 4.539.807,36 zł i był większy od zakładanego o 5.463.383,36 zł. Na taki wynik miało wpływ wykonanie dochodów w 99,32 % a wydatków w wys. 91,16%).

Wynik operacyjny (inaczej nadwyżka operacyjna) gminy Kłodawa na koniec 2023 r. wyniósł 5.647.568,19 zł. Jest to kolejny z rzędu znakomity wynik, który potwierdza, że gmina osiągniętymi dochodami bieżącymi pokrywa wydatki bieżące. Co więcej, z ww. kwoty pozostają jeszcze środki na spłatę wcześniej zaciągniętych kredytów i na wydatki majątkowe (inwestycyjne). (2022 r. - 7.764.663,73 zł; 2021 r. - 5.489.056,69 zł, 2020 r. 5.215.724,07 zł).

Tabela nr 18. Nadwyżka operacyjna w latach 2018-2023 w zł

Rok	2018	2019	2020	2021	2022	2023
Nadwyżka operacyjna	2 055 989,72	4 541 687,86	5 215 724,07	5 489 056,69	7 764 663,73	5 647 568,19

Źródło: opracowanie własne, Urząd Miasta i Gminy w Kłodawie



D. Wykonanie wydatków inwestycyjnych

W uchwale budżetowej na 2023 r. Rada Miejska określiła wysokość wydatków inwestycyjnych w wysokości 6.075.000,00 zł (2022 r.-17.786.449,57 zł; 2021 r.-7.502.470,00 zł; 2020 r.-3.698.165,50 zł). Po zmianach w ciągu roku budżetowego, plan wydatków majątkowych na dzień 31.12.2023 r. wyniósł 24.224.482,37 zł (31.12.2022 r. - 17.786.449,57 zł). Inwestycje wykonano w wysokości 20.403.519,24 zł, co stanowi 84,23 % rocznego planu wydatków majątkowych (2022 r. -12.805.823,49 zł, co stanowi 72,00% rocznego planu). Szczegółowy opis wykonanych inwestycji mieści się w sprawozdaniu z wykonania budżetu za 2023 r. Wykonanie wydatków majątkowych w poszczególnych latach budżetowych, potwierdza, że gmina Kłodawa od lat stawia na rozwój gminy.

Tabela nr 19. Wydatki majątkowe w latach 2018-2023 w zł

Rok	2018	2019	2020	2021	2022	2023
Wydatki majątkowe	6 254 662,71	2 644 691,81	4 888 319,45	10 681 004,21	12 805 823,49	20 403 519,24

Źródło: opracowanie własne, Urząd Miasta i Gminy w Kłodawie

E. Pozyskane środki finansowe

Gmina Kłodawa pozyskała z zewnętrznych źródeł środki finansowe w wysokości

2023 r. – 9 621.850 zł

2022 r. – 12 680 561 zł

2021 r. – 7 069 258 zł

2020 r. – 5 144 924 zł

Tabela nr 20. Środki zewnętrzne pozyskane do budżetu gminy Kłodawa w 2023 r.

Lp	Nazwa projektu	Program/działanie	Dofinansowanie
1.	Budowa ul. Nowej i Strażackiej w Kłodawie	Wielkopolski Urząd Wojewódzki w Poznaniu/ Rządowy Fundusz Rozwoju Dróg	827.337 zł
2.	Remont budynku Biblioteki Publicznej w Kłodawie	Wielkopolski Urząd Wojewódzki w Poznaniu/	80.000 zł
3.	Rozbudowa i modernizacja oczyszczalni ścieków w Pomarzanach Fabrycznych etap I	Wielkopolski Urząd Wojewódzki w Poznaniu/Rządowy Fundusz Polski Ład, Program Inwestycji Strategicznych	7.200.000 zł
4.	Termomodernizacji budynku Szkoły Podstawowej Nr 2 w Kłodawie	Wielkopolski Urząd Wojewódzki w Poznaniu/Rządowy Fundusz Polski Ład, Program Inwestycji Strategicznych	500.000 zł
5.	Zakup sprzętu, programów i usług	Skarb Państwa/ Centrum Projektów Polska Cyfrowa	331.180 zł
6.	Zakup wyposażenia dla KGW Rysiny Kol.Pomarzany Fabr., Dębina	Ministerstwo Sprawiedliwości/Fundusz Sprawiedliwości	11 713zł
7.	Przewozy ludności na lokalnych liniach autobusowych	Wielkopolski Urząd Wojewódzki w Poznaniu/ Fundusz Rozwoju Przewozów Regionalnych o Charakterze Użyteczności Publicznej	102.066 zł



8.	Zakup wyposażenia dla OSP	Starostwo Powiatowe w Kole/przedsięwzięcie: "Zapewnienie gotowości bojowej jednostek OSP RP z terenu Powiatu Kolskiego"	14.700 zł
9.	Zakup wyposażenia dla OSP Kłodawa	Ministerstwo Sprawiedliwości/Fundusz Sprawiedliwości	19.503 zł
10.	Budowy dróg dojazdowych na terenie wiejskim	Urząd Marszałkowski Województwa Wielkopolskiego /pomoc finansowa w zakresie budowy i przebudowy dróg dojazdowych do gruntów rolnych	320.750 zł
11.	Zagospodarowanie terenu wokół świetlicy wiejskiej w m. Zbójno	Urząd Marszałkowski Województwa Wielkopolskiego/ XII edycja konkursu „Pięknieje wielkopolska wieś”	34.507 zł
12.	Sportowo-rekreacyjne zagospodarowanie otoczenia przy świetlicy wiejskiej w m.Dzióbin	Urząd Marszałkowski Województwa Wielkopolskiego/ XII edycja konkursu „Pięknieje wielkopolska wieś”	34.507 zł
13.	Dofinansowanie organizacji wycieczek dla uczniów Szkoły Podstawowej w Bierzwiennej Dł.	Ministerstwo Edukacji i Nauki	8.852 zł
14.	Odbiór odpadów rolniczych, utylizacja azbestu, odbiór folii rolniczej	Wojewódzki Fundusz Ochrony Środowiska i Gospodarki Wodnej w Poznaniu	127.235 zł
15.	Wymiana młodzieży polsko-niemieckiej	Polsko-Niemiecka Współpraca Młodzieży – organizacja międzynarodowa	9.500 zł
Razem			9.621.850 zł

Źródło: Opracowanie własne, Urząd Miasta i Gminy w Kłodawie

F. Analiza sytuacji finansowej gminy Kłodawa na tle gmin Powiatu Kolskiego

Gmina Kłodawa zajmuje drugie miejsce w powiecie kolskim pod względem wypracowanych dochodów budżetowych, jak również zrealizowanych wydatków. Wiele czynników ma wpływ na taki wynik, m.in. lokalizacja danej gminy, zamożność mieszkańców (dochody z PIT, ale również wysokość wydatków na pomoc społeczną), ilość podmiotów gospodarczych, sieć szkół (subwencje oraz stan zadłużenia poszczególnych JST).

Tabela nr 21. Zestawienie dochodów gmin powiatu kolskiego

Rok	Koło-g.miejska	Koło-g.wiejska	Kłodawa	Dąbie	Grzegorzew	Przedecz
2023	125 049 410,46	45 740 118,73	74 997 586,25	47 003 090,84	32 971 875,32	26 070 442,18
2022	127 186 836,67	56 650 994,76	77 628 995,43	44 675 135,27	39 476 195,72	31 258 214,47
2021	123 237 563,61	47 399 826,18	70 520 695,35	36 472 332,16	34 077 206,72	25 309 474,84
2020	114 388 124,31	42 561 016,37	65 461 198,41	36 715 081,47	30 051 288,52	22 493 571,51

Źródło: Opracowanie własne, urzędy gmin, Urząd Miasta i Gminy w Kłodawie



Tabela nr 22. Zestawienie wydatków gmin powiatu kolskiego w latach 2020-2023

Rok	Koło-g.miejska	Koło-g.wiejska	Kłodawa	Dąbie	Grzegorzew	Przedecz
2023	124 692 123,36	49 512 072,09	80 133 464,41	55 943 684,33	40 519 836,43	23 682 354,79
2022	130 489 921,36	58 350 235,95	79 428 243,62	46 629 019,95	42 359 069,97	32 006 770,30
2021	124 703 739,39	43 829 902,06	68 890 654,19	31 733 954,44	31 878 732,00	23 746 229,84
2020	109 551 166,65	40 321 271,80	60 912 391,05	30 893 098,87	28 944 725,59	20 607 846,67

Źródło: Opracowanie własne, urzędy gmin, Urząd Miasta i Gminy w Kłodawie

Tabela nr 23. Zestawienie wielkości udziałów PIT gmin powiatu kolskiego w latach 2020-2023

Rok	Koło-g.miejska	Koło-g.wiejska	Kłodawa	Dąbie	Grzegorzew	Przedecz
2023	4 857 665,00	7 106 112,00	7 060 881,00	2 583 615,00	3 544 100,00	1 632 716,00
2022	25 364 462,00	10 131 688,00	10 414 680,00	5 601 870,00	6 502 541,00	4 496 125,00
2021	25 195 614,00	8 138 559,00	9 009 753,00	3 191 589,00	4 186 682,00	1 876 324,00
2020	24 979 714,01	7 069 352,00	8 099 456,00	2 794 132,00	3 491 218,00	1 652 544,37

Źródło: Opracowanie własne, urzędy gmin, Urząd Miasta i Gminy w Kłodawie

W przypadku gminy Kłodawa udziały w PIT stanowią znaczącą pozycję dochodową budżetu. Na tle grupy porównawczej wyraźnie widać, jak duże dochody z powyższego tytułu uzyskuje gmina Kłodawa.

Tabela nr 24. Zestawienie wydatków inwestycyjnych gmin powiatu kolskiego w latach 2020-2023

Rok	Koło-g.miejska	Koło-g.wiejska	Kłodawa	Dąbie	Grzegorzew	Przedecz
2023	11 449 275,00	10 277 756,76	20 403 519,24	26 233 909,35	9 485 500,89	4 880 694,51
2022	30 202 167,23	12 859 232,91	12 805 823,49	12 484 930,95	8 120 245,60	9 124 004,98
2021	16 261 143,38	6 493 520,56	10 681 004,21	3 097 088,68	8 494 000,00	3 533 427,45
2020	3 939 873,62	4 174 663,76	4 888 319,45	3 459 705,30	2 044 205,76	1 577 982,70

Źródło: Opracowanie własne, urzędy gmin, Urząd Miasta i Gminy w Kłodawie

W 2023 roku Gmina Kłodawa przeznaczyła na kluczowe zadania inwestycyjne kwotę 20.403.519,24 zł przy zachowaniu dużego bufora bezpieczeństwa finansowego. Taki wynik pozwolił nam zająć drugie miejsce w powiecie (2022 roku – 12.805.823,49 zł; 2021 r. – 10.681.004,21 zł, 2020 r. – 4.888.319,45 zł).

Tabela nr 25. Zadłużenie gmin powiatu kolskiego

Rok	Koło-g.miejska	Koło-g.wiejska	Kłodawa	Dąbie	Grzegorzew	Przedecz
2023	9 958 777,00	3 600 000,00	6 050 014,88	17 019 588,98	17 488 237,68	216 673,35
2022	12 458 777,00	4 000 000,00	6 535 566,56	14 869 105,65	9 819 000,00	271 473,35
2021	14 962 656,14	5 800 000,00	7 021 118,24	9 353 686,47	8 494 000,00	41 378,80
2020	8 438 065,21	5 000 000,00	7 506 824,90	7 395 266,00	8 909 000,00	82 757,60

Źródło: Opracowanie własne, urzędy gmin, Urząd Miasta i Gminy w Kłodawie



Zadłużenie gminy Kłodawy na koniec 2023 roku wyniosło 6.055.014,88 zł (2022 r. – 6.535.566,56 zł), tj. o 485.551,68 zł mniej niż w 2022 r. Świadczy o dużym bezpieczeństwie finansowym gminy i stabilnie prowadzonej polityce finansowej.

G. Wieloletnia Prognoza Finansowa

Wieloletnia Prognoza Finansowa jest narzędziem informującym o możliwościach finansowych, inwestycyjnych oraz wielkości długu gminy. Sytuacja finansowa gminy Kłodawa jest wynikiem posiadanych dochodów oraz ich struktury, wydatków oraz ich struktury, stopnia wykorzystania środków zwrotnych, aktywności i skuteczności w pozyskaniu środków pozabudżetowych, a także sprawności ogólnego zarządzania zasobami finansowymi i rzeczowymi. W 2019 r. odnotowano najwyższy wynik finansowy, co wynika głównie z ilości pozyskanych środków finansowych oraz weryfikacji powierzchni podlegających opodatkowaniu podatkiem od nieruchomości. Tendencja wzrostu dochodów utrzymała się również w 2023 r., co wraz z wysokim stopniem dofinansowania budżetu gminy, dało możliwość na przekroczenie poziomu 80 mln wydatków. Kredyty zaciągane były w latach 2011-2018 na realizowane wówczas inwestycje. Ostateczna ich spłata nastąpi w 2043 roku.

Tabela nr 26. Kondycja finansowa gminy Kłodawa w latach 2018-2023 w zł

Budżet	Dochody	Wydatki	Wynik	Zadłużenie	Spłaty rat
2018	52 912 295,38	55 396 324,36	-2 484 028,98	10 084 954,28	1 507 671,97
2019	60 720 636,13	55 159 852,54	5 560 783,59	7 992 996,50	2 091 701,68
2020	65 461 198,41	60 921 391,05	4 539 807,36	7 506 824,90	485 551,68
2021	70 520 695,35	68 890 654,19	1 630 041,16	7 021 118,24	485 551,68
2022	77 628 995,43	79 428 243,62	-1 799 248,19	6 535 566,56	485 551,68
2023	74 997 586,25	80 133 464,61	-5 135 878,16	6 050 014,88	485 551,68

Źródło: Opracowanie własne, Urząd Miasta i Gminy w Kłodawie

Przedsięwzięcia zawarte w WPF na 2023 r.:

1. Dowóz dzieci do szkół . Podpisano umowę z przewoźnikiem na transport dzieci do szkół gminnych. Wydatkowano 306.104,400 zł.
2. Dostawa internetu do 2024 r. dłuższy okres zawarty w WPF pozwolił na zawarcie korzystniejszej umowy na dostawę tej usługi. Limit na 2023 - 750,00 zł.
3. Zagospodarowanie odpadów na rzecz Miejskiego Zakładu Gospodarki Odpadami Komunalnymi w Koninie , zapłacono za odbiór odpadów. Utrzymywano także Punkt Selektywnej Zbiórki Odpadów Komunalnych. Dokonano utylizację opon, zużytego sprzętu, przeterminowanych leków, likwidację dzikich wysypisk, testy zgodności odpadów - 475.421,56 zł.
4. Odbiór, transport i zagospodarowanie odpadów komunalnych do Miejskiego Zakładu Gospodarki Odpadami Komunalnymi Sp. z o.o. w Koninie - 2.188.884,02 zł.



5. Przeprowadzenie audytu. Zgodnie z ustawą o finansach publicznych, w jednostce, w której dochody i przychody budżetu przekraczają sumę 40 000 000,00 zł lub sumę tę przekraczają rozchody i wydatki, to wówczas przeprowadzany jest audyt wewnętrzny. Wydatkowano 16.974,00 zł
6. Ubezpieczenie środków trwałych, wyposażenia. Realizacja do 2024 r.–130.632,19 zł.
7. Wynajem drukarek jest zadaniem opłacalnym przy zawarciu umowy na dłuższy czas. Realizacja przewidziana do 2024 r.
8. Oświetlenie uliczne i drogowe, realizacja do 2032 r.-842.181,62 zł
9. Wynajem części nieruchomości celem zainstalowania kamery monitoringu. Realizacja w latach 2018-2024, 1.300 zł,
10. Rekultywacja składowiska odpadów komunalnych w m. Zbójno. Usunięcie kolizji sieci energetycznej. Realizacja do 2023 r. Jednostka koordynująca UMiG w Kłodawie. W 2023 r. wydatkowano 33 210,00 zł i było to zakończenie inwestycji.
11. Rekultywacja składowiska odpadów komunalnych w m. Zbójno. Usunięcie kolizji sieci energetycznej. Realizacja do 2023 r. W 2022 r wydatkowano 33 210,00 zł.
12. Dostawa Internetu wraz z ochroną sieci zaplanowano do 2024 r. Limit wydatków na 2023 r. wynosił 1 800,00 zł,
13. Bankowa obsługa budżetu. Umowa zawarta do 2023 r z łącznym nakładami finansowymi 41 740,00 zł. Limit na 2023 - 23 820,00 zł.
14. Usługa lokalizacji pojazdów służbowych – umowa zawarta do 2024 r. limit na 2023 wynosił 3 700,00 zł.
15. Przebudowa stadionu w Kłodawie. Realizacja w latach 2021-2023. W 2023 r. wydatkowano kwotę 790 048,08 zł. Zakończono realizację inwestycji.
16. W 2021 r. rozpoczęto prace przygotowawcze do budowy świetlicy wiejskiej w Rycerzewie. W 2023 wydatkowano na przyłącze energetyczne kwotę 1 013,32 zł. Na 2024 r. zaplanowano limit wydatków w wys. 1 000 000,00 zł.
17. Rozbudowa i modernizacja oczyszczalni ścieków etap 1 – realizację przedsięwzięcia zaplanowano do 2025 r., na 2023 r. w WFP zaplanowano wydatki w wys. 10 112 000,00 zł, a wydatkowano 4 934 530,22 zł, i 4 700 000,00 zł z Rządowego Funduszu Polski Ład: Program Inwestycji Strategicznych.
18. Zakup i montaż urządzeń na ujęciu wody – zaplanowano 130 000,00 zł. Zakład budżetowy z tych środków przekazanych dotacją dokonał modernizacji systemu energo-elektrycznego.
19. Termomodernizacja budynku Szkoły Podstawowej Nr 2 w Kłodawie – wydatkowano 500.000,00 zł. Wartość prac wynosi 917.002,06 zł. 500.000,00 zł dofinansowanie z Rządowego Funduszu Polski Ład: Program Inwestycji Strategicznych.
20. Termomodernizacja budynku Biblioteki Publicznej w Kłodawie - przekazano dotację w wys. 55 000,00 zł, która w wys. 53 508,69 zł, została przeznaczona na w/w zadanie.



21. Rozbudowa i modernizacja oczyszczalni etap 2 - limit wydatków na 2023 r. wynosił 3.090.000,00 zł wydatkowano 2.500.000,00 zł z Rządowego Funduszu Polski Ład: Program Inwestycji Strategicznych oraz 564.551,60 zł ze środków własnych gminy.
22. Rewitalizacja centrum m. Kłodawa roboty budowlane wyniosły 2.001.298,33 zł.
23. Środki w całości pochodzą z budżetu gminy. Realizacja przewidziana do 2024 r.
24. Budowa dróg gminnych w miejscowościach Straszków i Straszkówek – realizację zaplanowano na 2024 r. Wysokość nakładów określono w wys. 3.720.000,00 zł, w tym dofinansowanie z Rządowego Funduszu Polski Ład: Program Inwestycji Strategicznych w wys. 2.940.000,00 zł,
25. Budowa dróg gminnych w miejscowościach Rycerzew i Podgajew - realizację zaplanowano na 2024 r. Wysokość nakładów zaplanowano na 2.671.000,00 zł w tym dofinansowanie z Rządowego Funduszu Polski Ład: Program Inwestycji Strategicznych w wys. 2.000.000,00 zł,
26. Budowa ul, Zawodniej w Kłodawie – w 2024 zakłada się zakończenie wykonania dokumentacji. Nakłady ogółem 31.000,00 zł.
27. Budowa ul, Łąkowej w Kłodawie – w 2024 zakłada się zakończenie wykonania dokumentacji. Nakłady ogółem 34.000,00 zł.
28. Konserwacja malowideł ściennych, sufitowych, drewnianych powierzchni architektonicznych wewnątrz zabytkowego kościoła p.w. św. Sebastiana w Kłodawie. Etap I – Ogólne nakłady zaplanowano na 960.000,00 zł w tym 465.500,00 zł z Rządowego Funduszu Odbudowy Zabytków i 19.000,00 zł ze środków gminy. Umowa z wykonawcą została podpisana w 2024 r.
29. Przebudowa odcinka ulicy Łąkowej w Kłodawie – zaplanowano 312.150,00 zł pomocy dla Powiatu Kolskiego na udzielenie pomocy finansowej zgodnie z uchwałą Nr LXXXII/567/2023 Rady Miejskiej w Kłodawie z dnia 26 października 2023 r. w sprawie udzielenia w 2024 r. pomocy finansowej Powiatowi Kolskiemu z budżetu Gminy Kłodawa.
30. Zakup programu do ewidencji ulic - Usprawnienie pracy w zakresie drogownictwa, planowany jest zakup w 2024 r.
31. Poprawa infrastruktury drogowej w m. Kłodawa - wykonanie programu funkcjonalno-użytkowego - poprawa komfortu życia mieszkańców m. Kłodawa. Na ten cel przeznaczono 68.000,00 w 2024 r.



3. INFORMACJA O STANIE MIENIA KOMUNALNEGO

Gmina Kłodawa, jako jednostka samorządu terytorialnego mająca status gminy miejsko-wiejskiej, realizuje zadania przy pomocy Urzędu Miasta i Gminy Kłodawa i innych gminnych jednostek organizacyjnych, którym powierzyło dysponowanie mieniem komunalnym. Zakres i zasady działania urzędu określa Regulamin Organizacyjny Urzędu Miasta i Gminy w Kłodawie. Natomiast cele i zadania gminnych jednostek organizacyjnych określają poszczególne statuty.

Zgodnie z art. 11 ust. 1 ustawy z dnia 27 sierpnia 2009 roku o finansach publicznych jednostkami budżetowymi są jednostki organizacyjne sektora finansów publicznych nieposiadające osobowości prawnej, które pokrywają swoje wydatki bezpośrednio z budżetu, a pobrane dochody odprowadzają na rachunek budżetu jednostki samorządu terytorialnego.

Jednostka budżetowa działa na podstawie statutu określającego w szczególności jej nazwę, siedzibę i przedmiot działalności. Podstawą gospodarki finansowej jednostki budżetowej jest plan dochodów i wydatków, zwany „planem finansowym jednostki budżetowej”.

W okresie od 1 stycznia 2023 roku do 31 grudnia 2023 roku zadania gminy Kłodawa realizowały jednostki organizacyjne.

- ❖ Jednostki budżetowe Gminy Kłodawa
 - Urząd Miasta i Gminy w Kłodawie
 - Gminny Ośrodek Pomocy Społecznej w Kłodawie
 - Szkoła Podstawowa nr 1 im. Św. Jana Pawła II w Kłodawie
 - Szkoła Podstawowa Nr 2 im. Białych Górników w Kłodawie
 - Szkoła Podstawowa im. gen. Tadeusza Kutrzeby w Bierzwiennej Długiej
 - Przedszkole Nr 1 im. Jana Brzechwy w Kłodawie
 - Centrum Usług Wspólnych w Kłodawie
 - Gminny Klub Dziecięcy „Kleks”
- ❖ Instytucje kultury Gminy Kłodawa
 - Gminny Ośrodek Kultury w Kłodawie
 - Biblioteka Publiczna w Kłodawie
- ❖ Samorządowe zakłady budżetowe Gminy Kłodawa
 - Zarząd Budynków i Usług Komunalnych w Kłodawie
 - Zakład Wodociągów i Kanalizacji w Kłodawie

Mieniem komunalnym, zgodnie z art. 43 ustawy o samorządzie gminnym, jest własność i inne prawa majątkowe należące do poszczególnych gmin i ich związków oraz mienie innych gminnych osób prawnych, w tym przedsiębiorstw.

*Tabela nr 27. Majątek gminy Kłodawa w zł (wartość brutto)*

Wyszczególnienie	31.12.2019 r.	31.12.2020 r.	31.12.2021 r.	31.12.2022 r.	31.12.2023 r.
Budynki, lokale i obiekty inżynierii lądowej i wodnej	95 251 711,51	98 772 874,02	104 425 760,85	112 991 697,00	118 515 373,73
Urządzenia techniczne i maszyny	3 810 556,41	3 959 691,90	4 973 038,10	6 456 845,57	7 316 230,02
Grunty	5 910 800,30	6 196 364,50	6 178 807,53	6 180 197,93	6 216 652,93
Środki transportu	2 786 717,07	3 005 973,09	2 846 366,13	3 105 738,23	3 078 405,90
Inne środki trwałe	6 222 206,24	6 994 237,75	7 294 775,32	8 453 968,00	8 827 869,64
Środki trwałe w budowie	1 512 344,36	1 801 771,71	1 967 131,79	3 835 442,34	16 683 301,75
Udziały w spółkach	384 000,00	532 000,00	1 229 000,00	2 541 000,00	2 986 000,00

Źródło: Opracowanie własne, Urząd Miasta i Gminy w Kłodawie

W skład mienia gminy na 31.12.2023 roku wchodziło:

- ❖ 42,5703 ha gruntów, w tym powierzchnia:
 - 11,10 ha w użytkowaniu wieczystym przez osoby fizyczne,
 - 1,39 ha w użyczeniu jednostek OSP,
 - 0,07 ha w użytkowaniu przez Bibliotekę Publiczną,
 - 24,103 ha wydzierżawiono rolnikom,
 - 6,0 ha w użytkowaniu placówek oświatowych,
- ❖ 29 491,11 m² powierzchni budynków i lokali, w tym powierzchnia:
 - 2 778,79 m² - Szkoła Podstawowa nr 1 w Kłodawie,
 - 2 947,68 m² - Szkoła Podstawowa nr 2 w Kłodawie,
 - 522,00 m² - Szkoła Podstawowa w Bierzwiennej Długiej budynek w Bierzwiennej Długiej,
 - 752,00 m² - Szkoła Podstawowa w Bierzwiennej Długiej budynek w Rysinach-Kolonii,
 - 622,00 m² - Przedszkole Nr 1 w Kłodawie,
 - 580,25 m² - OPS w Kłodawie,
 - 1 152,18 m² - UMiG w Kłodawie,
 - 255,00 m² - Biblioteka Publiczna w Kłodawie,
 - 1 431,25 m² - Gminny Ośrodek Kultury w Kłodawie,
 - 2 270,00 m² - Zakład Wodociągów i Kanalizacji w Kłodawie,
 - 16 179,96 m² - Zarząd Budynków i Usług Komunalnych w Kłodawie.



4. INFORMACJA O REALIZACJI POLITYK, PROGRAMÓW I STRATEGII

A. Strategia Rozwoju Gminy Kłodawa

Strategia Rozwoju Gminy na lata 2015-2025 została uchwalona przez Radę Miejską w Kłodawie 29 lipca 2016 roku uchwałą Nr XXVIII/150/201 w sprawie uchwalenia Strategii Rozwoju Gminy Kłodawa na lata 2015-2025.

Strategia określa cele i kierunki rozwoju, wizję i misję gminy Kłodawa do roku 2025 oraz uwzględnia oczekiwania wspólnoty mieszkańców. W ramach strategii na podstawie danych statystycznych i danych pochodzących z zasobu gminy opracowano diagnozę stanu gminy. Opracowanie obejmuje również prace eksperckie z uwzględnieniem innych dokumentów strategicznych na poziomie powiatowym, wojewódzkim i krajowym.

B. Studium uwarunkowań i kierunków przestrzennego zagospodarowania gminy Kłodawa

Uchwała Nr XLVII/290/2013 Rady Miejskiej w Kłodawie z dnia 25 października 2013 r. w sprawie uchwalenia studium uwarunkowań i kierunków zagospodarowania przestrzennego gminy Kłodawa

C. Miejscowe plany zagospodarowania przestrzennego

- ✓ Plan zagospodarowania przestrzennego gminy Kłodawa zatwierdzony uchwałą Rady Miejskiej w Kłodawie Nr 326/2001 z dnia 27 grudnia 2001 r. /Dziennik Urz. Woj. Wielkopolskiego nr 24 z dnia 18.02.2002 r. poz. 769/
- ✓ Plan zagospodarowania przestrzennego Miasta Kłodawa zatwierdzony uchwałą Rady Miejskiej w Kłodawie Nr 325/2001 z dnia 27 grudnia 2001 r. /Dziennik Urz. Woj. Wielkopolskiego nr 24 z dnia 18.02.2002 r. poz. 768/

Stopień pokrycia obszaru miasta i gminy planami 100 %.

Ocena aktualności planów (art. 32 upzp): Uchwała Nr XXV/130/2016 Rady Miejskiej w Kłodawie z dnia 29 kwietnia 2016 r. w sprawie aktualności studium i kierunków zagospodarowania przestrzennego oraz miejscowych planów zagospodarowania przestrzennego gminy Kłodawa.

D. Gminny program rewitalizacji

Lokalny Program Rewitalizacji gminy Kłodawa został przyjęty Uchwałą Nr XLIX/291/2018 Rady Miejskiej w Kłodawie z dnia 7 marca 2018 r. w sprawie zmiany Uchwały Nr XLII/ 241/ 2017 Rady Miejskiej w Kłodawie z dnia 29 września 2017 r. w sprawie zmiany uchwały Nr XL/226/2017 z 30 czerwca 2017 r. w sprawie przyjęcia Programu Rewitalizacji gminy Kłodawa na lata 2017- 2023. Program obejmuje również

Diagnozę zjawisk kryzysowych dla gminy Kłodawa oraz Pogłębioną diagnozę obszaru rewitalizacji gminy Kłodawa.

Program Rewitalizacji jest dokumentem o charakterze strategicznym, którego skutki wdrożenia obejmują praktycznie wszystkie podmioty zlokalizowane na obszarze rewitalizowanym.

Obszar Rewitalizacji obejmuje tereny: Starówki (ul. Plac Wolności, Warszawska, Poznańska, Przedeczka, Krępa, Targowa, Kościelna, Nowa, Szkolna, Kardynała Stefana Wyszyńskiego), Osiedla Górniczego (ul. Bohaterów Września 1939 r., Józefa Grzymskiego, Armii Krajowej, Górnicza, 3 Maja, Władysława Jagiełły, Henryka Dąbrowskiego, Władysława Kapicy, aleja 1000-lecia) i Parku Górnika. Projekty realizowane na tym obszarze służyć będą bezpośrednio mieszkańcom tych terenów, a pośrednio także pozostałym mieszkańcom gminy oraz turystom odwiedzającym gminę. Powierzchnia wyznaczonego obszaru to 48,3 ha, czyli 0,37% powierzchni całej gminy. Obszary zdegradowane wyznaczone zostały na podstawie przeprowadzonej analizy wskaźnikowej.

Mapa nr 5. Obszar rewitalizacji w gminie Kłodawa



Misją programu rewitalizacji jest kompleksowa odnowa przestrzenna, techniczna, gospodarcza i społeczna wyznaczonego do rewitalizacji obszaru miasta. Wprowadzenie nowych funkcji, wzmocnienie spójności przestrzennej, ożywienie relacji międzyludzkich, poprawa ładu przestrzennego istotnie wpłyną na jakość życia mieszkańców.

Założenia Programu Rewitalizacji gminy Kłodawa na lata 2017-2023 zmierzają do poprawy warunków życia mieszkańców gminy, nadania nowych funkcji społecznych i gospodarczych istniejącym obiektom, poprawy funkcjonalności przestrzeni publicznej



i ulepszanego wizerunku miasta. Będą one realizowane poprzez system wzajemnie wzmacniających się przedsięwzięć.

Tabela nr 28. Wskaźniki realizacji Programu Rewitalizacji

Zjawisko	Opis zjawiska	Wartość bazowa w 2016 roku	Wartość docelowa w 2023 roku
Depopulacja	Dynamika zmian ludności – zgony i wymeldowania w poszczególnych sołectwach w przeliczeniu na 1000 mieszkańców gminy – ich zmiana poprzez realizację fiszek projektowych, wzrost atrakcyjności Kłodawy i przekonanie młodych osób do pozostania w mieście	Zgony 4,43 Wymeldowania 0,38	Zgony 2,5 Wymeldowania 0,11
Starzenie się społeczeństwa	Liczba osób w wieku poprodukcyjnym w stosunku do liczby mieszkańców w przeliczeniu na 1000 mieszkańców gminy – przeciwdziałanie poprzez realizację fiszek projektowych, wzrost atrakcyjności Kłodawy i przekonanie młodych osób do pozostania w mieście	Ponad połowa mieszkańców gminy w wieku poprodukcyjnym	Mniej niż połowa mieszkańców gminy w wieku poprodukcyjnym
Bezrobocie	Liczba bezrobotnych w przeliczeniu na 1000 mieszkańców gminy	20,01	10,00
Ubóstwo	Liczba rodzin korzystających ze wsparcia pomocy społecznej w przeliczeniu na 1000 mieszkańców gminy	38,79	19,00
Niski stopień przedsiębiorczości	Liczba zarejestrowanych podmiotów gospodarczych w przeliczeniu na 1000 mieszkańców gminy i liczba zawieszonych podmiotów gospodarczych w przeliczeniu na 1000 mieszkańców gminy	Zarejestrowane podmioty 27,11 Zawieszone podmioty 2,75	Zarejestrowane podmioty 27,11 Zawieszone podmioty 0,14
Wyposażenie w infrastrukturę kanalizacyjną	Wyposażenie w infrastrukturę kanalizacyjną	1	1
Nagromadzenie wyrobów zawierających azbest	Ilość wyrobów zawierających azbest na danym terenie	4 127,231 Mg	3 000,000 Mg

Źródło: opracowanie własne, Urząd Miasta i Gminy w Kłodawie

Na podstawie przeprowadzonej diagnozy pogłębionej oraz informacji uzyskanych od uczestników konsultacji społecznych stworzono zestawienie potrzeb rewitalizacyjnych obszaru. Potrzebom zostały nadane rangi od I do III. Ranga danej potrzeby świadczy o tym jak pilne i ważne jest jej zaspokojenie. Wartość I przypisano potrzebom najbardziej istotnym, natomiast III oznacza potrzebę, której zaspokojenie ma mniejsze znaczenie.

Wykres nr 21. Skala i charakter potrzeb rewitalizacyjnych obszarów


Źródło: Opracowanie własne, Urząd Miasta i Gminy w Kłodawie

Tabela nr 29. Lista projektów realizujących program rewitalizacji

NAZWA PROJEKTU REWITALIZACYJNEGO	STATUS	ZAKŁADANE KOSZTY CAŁKOWITE	PONIESIONE KOSZTY	MONTAŻ FINANSOWY
I. STADION SPORTOWY – ZAGOSPODAROWANIE TERENÓW REKREACYJNO-SPORTOWYCH.	W trakcie realizacji	1.000.000,00 zł	242.004,89 zł	103.485,00 zł wnioskowane z PROW 2014-2020 w ramach działania 19.2 przez Stowarzyszenie Klub Sportowy Górnik Kłodawa 30.892,51 zł Praca własna 227,12 zł Środki własne 107.400,26 zł Budżet gminy w ramach Budżetu Obywatelskiego
II. REWALORYZACJA TERENÓW ZIELONYCH I ZAGOSPODAROWANIE TERENU PARKU GÓRNIKA	Zrealizowane	500.000,00 zł	268.002,50 zł	268.002,50 zł Budżet gminy w ramach Budżetu Obywatelskiego
III. GIMNASTYKA W PARKU GÓRNIKA	Zrealizowane	40.000,00 zł	-	Zajęcia całoroczne w ramach działalności Klubu Sportowego Górnik Kłodawa
IV. STARÓWKA – ZAGOSPODAROWANIE PRZESTRZENI PUBLICZNEJ	W trakcie realizacji	2.000.000,00 zł	1.083.709,34 zł	744.990,87 Budżet gminy Kłodawa 338.718,47 Budżet Powiatu Kolskiego
VIII. WYKORZYSTANIE I ZAGOSPODAROWANIE PRZESTRZENI PRZY BŁOKACH NA OSIEDLU GÓRNICZYM	Zrealizowane	1.000.000,00 zł	876.769,75 zł	218.977,21 Budżet gminy w ramach Budżetu Obywatelskiego 16.382,00-PROW 2014-2020 w ramach Grantu z LGD Solna Dolina



				45.804,25 Środki własne gminy Kłodawa. 500.606,29 Kredyt i środki własne Wspólnot Mieszkaniowych 10.000,00 środki własne gminy Kłodawa z Budżetu Obywatelskiego 85.000,00 zł Kredyt i środki własne Wspólnot Mieszkaniowych
XIV. KLUB INTEGRACJI SPOŁECZNEJ	Zrealizowane	50.000,00 zł	3.840,00 zł	3.840,00 zł Wkład własny rzeczowy gminy Kłodawa/ OPS. Realizowany partnerski Projekt „Sieć Klubów Integracji Społecznej w Wielkopolsce” w ramach WRPO na lata 2014-2020 współfinansowany z EFS.

Źródło: opracowanie własne, Urząd Miasta i Gminy w Kłodawie

E. Program opieki nad zabytkami gminy Kłodawa

Celem Programu jest ukierunkowanie działań samorządu gminnego na poprawę stanu zachowania i utrzymania zasobów dziedzictwa kulturowego gminy.

Należą do nich:

- włączenie problemów ochrony zabytków do systemu zadań strategicznych, wynikających z koncepcji przestrzennego zagospodarowania kraju,
- uwzględnienie uwarunkowań ochrony zabytków, w tym krajobrazu kulturowego i dziedzictwa archeologicznego, łącznie z uwarunkowaniami ochrony przyrody i równowagi ekologicznej,
- zahamowanie procesów degradacji zabytków i doprowadzenie do poprawy stanu ich zachowania,
- wyeksponowanie poszczególnych zabytków oraz walorów krajobrazu kulturowego,
- podejmowanie działań zwiększających atrakcyjność zabytków dla potrzeb społecznych, turystycznych i edukacyjnych oraz wspieranie inicjatyw sprzyjających wzrostowi środków finansowych na opiekę nad zabytkami,
- określenie warunków współpracy z właścicielami zabytków, eliminujących sytuacje konfliktowe związane z wykorzystywaniem tych zabytków,
- podejmowanie przedsięwzięć umożliwiających tworzenie miejsc pracy związanych z opieką nad zabytkami.

Rejestr zabytków gminy Kłodawa został sporządzony przez Konserwatora Wojewódzkiego w Koninie i zawiera pozycje ważnych obiektów budownictwa murowanego i drewnianego.



Tabela nr 30. Obiekty zabytkowe nieruchome wpisane do rejestru zabytków

Obiekty zabytkowe nieruchome o najwyższym znaczeniu dla gminy wpisane do rejestru zabytków		
Miejscowość	Obiekt	
Bierzwienna Długa	Zespół Kościoła Parafialnego P.W. Św. Dominika	a. kościół mur., 1901 r., <i>Rejestr zabytków A-316/58 z dnia 14.05.1984 r.</i> b. dzwonnica, mur., XIX/XX w., <i>Rejestr zabytków A-316/58 z dnia 14.05.1984 r.</i>
	Cmentarz Rzymskokatolicki	ok. poł. XIX w. <i>Rejestr zabytków (kwatery północna) A-498/239 z dnia 28.03.1994 r.</i>
	PARK DWORSKI, XIX/XX W.	<i>Rejestr zabytków A-532/273 z dnia 25.06.1998 r.</i>
	Zespół Dworski:	a. dwór nr 25, mur. XIX/XX w., <i>Rejestr zabytków A-262/4 z dnia 15.02.1984 r.</i> b. pozostałości parku, XIX/XX w., <i>Rejestr zabytków A-262/4 z dnia 15.02.1984 r.</i>
Bierzwienna Długa – Kolonia	Cmentarz Ewangelicko-Augsburski	2 poł. XIX w. <i>Rejestr zabytków A-488/229 z dnia 03.09.1993 r.</i>
Kępczyn	Zespół Dworski	a. dwór nr 37, 4 ćw. XIX w., <i>Rejestr zabytków A-406/148 z dnia 03.05.1988 r.</i> b. park, 4 ćw. XIX w. <i>Rejestr zabytków A-402/144 z dnia 02.02.1988 r.</i>
Kłodawa	Układ Urbanistyczny	1430 r. - k. XIX w. <i>Rejestr zabytków 407/Wlkp/A z dnia 01.09.2006 r.</i>
	Zespół Klasztorny Karmelitów	ob. zespół kościoła par. p.w. Wniebowzięcia NMP, ul. Włocławska 2: a. kościół, mur., 1718-1755 r., rozbud. 1765 r., <i>Rejestr zabytków 681/Wlkp/A z dnia 17.01.1953 r.</i> b. klasztor, ob. plebania, mur., 1718-1755 r., <i>Rejestr zabytków 681/Wlkp/A z dnia 17.01.1953 r.</i> c. ogród klasztorny, XVIII-XX w., <i>Rejestr zabytków 681/Wlkp/A z dnia 18.06.2008 r.</i> d. dziedziniec odpustowy „Ogrójec”, poł. XIX w. <i>Rejestr zabytków 681/Wlkp/A z dnia 18.06.2008 r.</i> e. ogrodzenie Ogrójca z 4 kapliczkami, 1850 r. <i>Rejestr zabytków 681/Wlkp/A z dnia 18.06.2008 r.</i>
	Zespół Kościoła Fil. P.W. Św. Sebastiana, Ul. Cicha	a. kościół drewn., 1557 r., rozbud. 1846-1847 r., <i>Rejestr zabytków A-81/78 z dnia 26.05.1965 r.</i> b. dzwonnica, drewn., k. XVIII w., <i>Rejestr zabytków A-81/78 z dnia 26.05.1965 r.</i>
	Ratusz	pl. Wolności 16, mur., ok. 1820 r., <i>Rejestr zabytków A-91/184 z dn. 21.08.1968 r.</i>
	Wyrobisko Podziemne w Kopalni Soli „Kłodawa”	Płd. Części Pola Nr 3 ,1937 r.,1946-1950 r. <i>Rejestr zabytków 481/Wlkp/A z dnia 05.04.2007 r.</i>
Krzykosy	Zespół Dworski	a. dwór nr 84, mur., poł. XIX w., <i>Rejestr zabytków A-317/59 z dnia 14.05.1984 r.</i> b. park, poł. XIX w. <i>Rejestr zabytków A-317/59 z dnia 14.05.1984 r.</i>
	Dom Nr 18	drewn., 1 poł. XIX w. <i>Rejestr zabytków A-374/116 z dnia 10.12.1984 r.</i>
Leszcze	Zespół Dworski	a. dwór nr 21, mur., k. XIX w., <i>Rejestr zabytków A-318/60 z dnia 14.05.1984 r.</i> b. park, k. XIX w., <i>Rejestr zabytków A-318/60 z dnia 14.05.1984 r.</i>



Rgielew	Zespół Dworski	a. dwór nr 28, mur., 1892, <i>Rejestr zabytków A-435/177 z dnia 03.04.1990 r.</i> b. park, pocz. XX w. <i>Rejestr zabytków A-435/177 z dnia 03.04.1990 r.</i>
Rycerzew	Zespół Pałacowy	a. pałac, mur., 2 poł. XIX w., <i>Rejestr zabytków A-319/61 z dnia 14.05.1984 r.</i> b. ruiny dworu obronnego na kopcu, mur., XV/XVI w. <i>Rejestr zabytków A-247/349 z dnia 18.07.1967 r.</i> c. park, k. XIX <i>Rejestr zabytków A-319/61 z dnia 14.05.1984 r.</i>
Straszków	Zespół Dworski	a. dwór, mur., 1859 r., <i>Rejestr zabytków A-320/62 z dnia 14.05.1984 r.</i> b. park, 2 poł. XIX w., <i>Rejestr zabytków A-320/62 z dnia 14.05.1984 r.</i>
Straszkówek	Zespół Dworski	a. dwór nr 66, mur., 1885 r., <i>Rejestr zabytków A-436/178 z dnia 03.04.1990 r.</i> b. park krajobrazowy, 2 poł. XIX w., <i>Rejestr zabytków A-436/178 z dnia 03.04.1990 r.</i>
Wólka Czepowa	Zespół Dworski	a. dwór nr 33, ob. szkoła, mur., 1930-1938 r., <i>Rejestr zabytków A-321/63 z dnia 14.05.1984 r.</i> b. park, 2 poł. XIX w. <i>Rejestr zabytków A-321/63 z dnia 14.05.1984 r.</i>
Zespoły Najcenniejszych Zabytków Ruchomych Na Terenie Gminy		
Kłodawa	W Kościele Par. P.W. Wniebowzięcia NMP W Kłodawie	wyposażenie i wystrój (66 pozycji <i>Rejestr zabytków pod nr 123/Wlkp/B</i> wpisane zostało) na podstawie decyzji z dnia 28.05.2008
	W Kościele fil. p.w. św. Sebastiana w Kłodawie	Wyposażenie <i>Rejestr zabytków pod nr B-86/32</i> decyzją z dnia 20.11.1989 r.
Krajobraz kulturowy - obszarowe wpisy do rejestru zabytków (układy urbanistyczne, parki kulturowe, parki krajobrazowe)¹⁰		
Kłodawa	Historyczny układ urbanistyczny miasta Kłodawy	Teren ukształtowany w średniowieczu z elementami rozwiniętymi w XVIII w. oraz w XIX i pocz. XX w.: -nawarstwienia kulturowo-osadnicze od czasów pradziejowych po okres nowożytny, -znajdujący się w centrum Rynek (pl. Wolności), -układ ulic w centrum miasta, stanowiących granicę średniowiecznej lokacji: Kościelna, Szkolna, Warszawska, Wyszyńskiego, Krępa, Dąbska, -ulice odchodzące od centrum: Targowa, Przeddecka, Poznańska, Nowa, -ulice skrajne okalające zespół: Ogrodowa, św. Ducha, Toruńska, Broniewskiego, 11 Listopada, Orzeszkowej, Cicha, -cmentarz na przedmieściu zw. Stara Kłodawa przy ul. Cichej, -architekturę sakralną: dawny zespół klasztorny karmelitów, drewniany kościół św. Sebastiana z dzwonnica,

¹⁰ Krajobraz kulturowy to przestrzeń historycznie ukształtowana w wyniku działalności człowieka, zawierająca wytwory cywilizacji oraz elementy przyrodnicze (art. 3, pkt 14 ustawy o ochronie zabytków i opiece nad zabytkami). W celu jego ochrony oraz zachowania wyróżniających się krajobrazowo terenów z zabytkami nieruchomymi charakterystycznymi dla miejscowej tradycji budowlanej i osadniczej, cyt. Ustawa przewiduje ochronę poprzez wpis do rejestru zabytków cennych kulturowo struktur przestrzennych – układów urbanistycznych, ruralistycznych, krajobrazów kulturowych.



		-zabudowę mieszkalną przy wyżej wymienionych ulicach, o przeważającym typie domów parterowych z dachami dwuspadowymi, -zabudowę użyteczności publicznej: ratusz na pl. Wolności. <i>Wpisany do rejestru zabytków pod numerem 407/Wlkp/A decyzją Wielkopolskiego Wojewódzkiego Konserwatora Zabytków z dnia 1 września 2006 r.</i>
Wykaz stanowisk o własnej formie krajobrazowej		
Rycerzew	dwór na kopcu datowany na okres nowożytny	

Źródło: opracowanie własne, Urząd Miasta i Gminy w Kłodawie <http://poznan.wuoz.gov.pl/rejestr-zabytkow>

F. Program gospodarowania gminnym zasobem mieszkaniowym

Ustawa z dnia 21 czerwca 2001 r. o ochronie praw lokatorów, mieszkaniowym zasobie gminy i o zmianie Kodeksu cywilnego nakłada na rady gmin obowiązek uchwalenia wieloletniego programu gospodarowania mieszkaniowym zasobem gminy, który powinien obejmować następujące zakresy tematyczne:

- ✓ aktualny stan mieszkaniowy i techniczny budynków oraz prognozę dotyczącą wielkości zasobu mieszkaniowego gminy,
- ✓ zasady polityki czynszowej oraz warunki obniżania czynszu,
- ✓ analizę potrzeb oraz plan remontów i modernizacji wynikający ze stanu technicznego budynków i lokali,
- ✓ planowaną sprzedaż lokali w latach obowiązywania uchwały,
- ✓ sposób i zasady zarządzania budynkami i lokalami wchodzącymi w skład mieszkaniowego zasobu gminy,
- ✓ źródła finansowania gospodarki mieszkaniowej,
- ✓ wysokość wydatków w kolejnych latach, z podziałem na koszty bieżącej eksploatacji, koszty remontów oraz koszty modernizacji lokali i budynków wchodzących w skład mieszkaniowego zasobu gminy, koszty zarządu nieruchomościami wspólnymi, których gmina jest jednym ze współwłaścicieli,
- ✓ działania mające na celu poprawę gospodarowania mieszkaniowym zasobem gminy.

W 2023 r. obowiązywał wieloletni program gospodarowania mieszkaniowym zasobem gminy Kłodawa w latach 2019-2029 przyjęty Uchwałą Nr VII/59/2019 Rady Miejskiej w Kłodawie z dnia 28 marca 2019 r.

Mieszkaniowy zasób gminy Kłodawa tworzą lokale położone w budynkach stanowiących własność gminy Kłodawa, oraz lokale położone w budynkach wspólnot mieszkaniowych, którymi zarządza i administruje Zarząd Budynków i Usług Komunalnych w Kłodawie.

Tabela nr 31. Wykaz lokali i budynków komunalnych stan na koniec 2017-2023 r.

Lp.	Budynki i lokale	2017 r.	2018 r.	2019 r.	2020 r.	2021 r.	2022 r.	2023 r.
1.	Budynki mieszkalne ogółem	61	61	61	61	61	61	60
a)	w tym budynki komunalne	23	23	23	23	23	23	22



b)	wspólnoty mieszkaniowe	38	38	38	38	38	38	38
2.	Mieszkania komunalne	413	397	385	370	347	334	320
a)	mieszkania komunalne w budynkach komunalnych	172	172	172	172	172	172	172
	w tym lokale socjalne	36	36	40	43	44	44	28
b)	mieszkania komunalne we wspólnotach mieszkaniowych	241	225	213	198	175	162	148

Źródło: opracowanie własne, Urząd Miasta i Gminy w Kłodawie

Tabela nr 32. Powierzchnia użytkowa lokali komunalnych 2017-2023 r.

Lp.	Powierzchnia użytkowa (m ²)	2018 r.	2019 r.	2020 r.	2021 r.	2022 r.	2023 r.
	Powierzchnia lokali mieszkalnych ogółem	16.590,61	16.013,10	15.348,71	14.326,64	13.692,06	11.866,27
a)	mieszkania komunalne w budynkach komunalnych	5.981,76	5.981,76	5.981,76	5.982,56	5.982,56	4.694,30
	w tym: mieszkania socjalne	989,60	1.121,95	1.208,69	1.244,53	1.244,53	878,61
b)	mieszkania komunalne we wspólnotach mieszkaniowych	10.608,85	10.031,34	9.366,95	8.341,08	7 709,50	7.171,97

Źródło: opracowanie własne, Urząd Miasta i Gminy w Kłodawie

W roku 2023 zostało sprzedanych:

- 12 lokali mieszkalnych w trybie bezprzetargowym (w 2022 r. - 11 lokali, 2021 r. - 18 lokali, 2020 r.-13 lokali, 2019 r.-9 lokali, 2018 r.-13 lokali) stanowiących własność gminy Kłodawa znajdujących się w budynkach wspólnot mieszkaniowych na kwotę 332,884,00 zł (2022 r. - 312 562,00, 2021 r. -392 960,00 zł, 2020 r. - 251 740,00 zł, 2019 r. - 178 876 zł, 2018 r. - 207 994 zł);
- 2 lokale mieszkalne w trybie przetargowym za kwotę: 308 160,00 zł (2022 r. - 2 lokale za kwotę 234 680,00 zł, 2021 r. - 5 lokali za kwotę 603 730 zł);
- 1 lokal użytkowy - garaż za kwotę 25 250 zł.

Zarządzeniem Burmistrza w 2023 r. trzy rodziny otrzymały pomoc z tytułu rozłożenia na raty należności za najem socjalnego lokalu na kwotę 14 055,22 zł. (2022 r. - 8 600 zł. jedna rodzina).

Umorzono wierzytelności osób zmarłych, których zaległości są całkowicie przedawnione oraz osób których egzekucja komornicza jest bezskuteczna. Dłużnicy zmarli nie pozostawiając spadkobierców w wysokości 34 783,93 zł (2022 r. -207.578,12 zł, 2021 r.-191.106,65 zł)



W roku 2023 nawiązano z pięcioma osobami umowy na najem socjalnego lokalu. Z czterema osobami nawiązano umowy najmu na najem lokalu mieszkalnego. Z jedenastoma osobami nawiązano umowy najmu na najem lokalu zamiennego.

Zasady polityki czynszowej

Polityka czynszowa gminy powinna zmierzać do takiego kształtowania stawek, które zapewniłyby płynność finansową gospodarki mieszkaniowej zasobów gminy Kłodawa. Wpływy z czynszów powinny pokrywać przede wszystkim koszty eksploatacji tj. kosztów ponoszonych na utrzymanie zasobu, administrowanie, konserwacji, remontów, bieżącego utrzymania technicznego budynków oraz utrzymanie zieleni.

Wysokość stawki bazowej czynszu za 1m² powierzchni użytkowej dla lokali mieszkalnych i socjalnych ustala Burmistrz w drodze zarządzenia. Najemcy opłacają czynsz najmu, ustalony według stawki bazowej za 1m² powierzchni użytkowej lokalu z uwzględnieniem czynników kształtujących stawkę czynszu.

W 2023 r. obowiązywała stawka bazowa czynszu za 1m² powierzchni użytkowej za lokale mieszkalne w wysokości: 4,33 zł, podjęta Zarządzeniem Nr 101/2020 z dnia 7 grudnia 2020 r. Burmistrza Kłodawy. Stawka czynszu za najem socjalnego lokalu: 1,09 zł. Od 1 kwietnia 2023 r. wysokość stawki bazowej czynszu za 1m² powierzchni użytkowej za lokale mieszkalne wynosiła:

- w mieście Kłodawa – 4,55 zł,
- w pozostałych miejscowościach gminy Kłodawa – 4,09 zł

Czynsz za najem socjalnego lokalu za 1m² wynosił – 1,14 zł.

G. Plan gospodarowania gminnym zasobem nieruchomości

Zarządzeniem nr 6/2021 Burmistrza Kłodawy z 26.01.2021 został przyjęty plan wykorzystania gminnego zasobu nieruchomości na lata 2021-2023. Plan określa główne kierunki działań związanych z gospodarowaniem mieniem gminnym na lata 2021-2023.

W stosunku do każdej nieruchomości rozstrzygnięcia o sposobie jej zagospodarowania zapadają indywidualnie. Gminny zasób nieruchomości jest wykorzystywany zgodnie z wiążącymi organ wykonawczy gminy ustaleniami, które wynikają z uchwał budżetowych podejmowanych na poszczególne lata, w formach przewidzianych w ustawie – Kodeks cywilny, ustawie o gospodarce nieruchomościami oraz uchwały w sprawie wieloletniego programu gospodarowania mieszkaniowym zasobem gminy Kłodawa a także w oparciu o Wieloletnią Prognozę Finansową gminy Kłodawa.



Plan zawiera min:

- ✓ zestawienie powierzchni nieruchomości zasobu oraz nieruchomości Gminnych oddanych w użytkowanie wieczyste,
- ✓ prognozę dotyczącą udostępniania oraz nabywania nieruchomości do zasobu, wydatków związanych z udostępnianiem i nabywaniem nieruchomości do zasobu, wpływów osiągniętych z tytułu użytkowania wieczystego, aktualizacji opłat z tytułu użytkowania wieczystego, dochodów z dzierżawy i najmu nieruchomości, wpływów ze sprzedaży lokali i nieruchomości gruntowych.

Dzierżawa gruntów

W 2023 r. gmina Kłodawa była stroną 6 (2022 r.-6; 2021 r.-7; 2020r.-18) umów dzierżawy gruntów w tym:

- 3 umów zawartych z podmiotami, związane z prowadzoną działalnością handlowo-usługową o pow. 73 m², dzierżawa brutto - 2.866,02 zł (2022r. 3 umowy-pow.63 m² dzierżawa 3.365,28 zł;2021r. 4 umowy-125 m², dzierżawa 5.683,58 zł¹¹, 2020r.-6.110,64 zł 4 umowy, 2019 r. 4 umowy – 5.756,40 zł),
- 1 umowy zawartej z podmiotem gospodarczym, związanej z wykorzystaniem gospodarczym terenu, polegającym na budowie, rozbudowie i eksploatacji urządzeń i instalacji telekomunikacyjnych dla celów telefonii komórkowej - o pow. 225 m², dzierżawa 28.774,88 zł (2022 r.-25.408,23 zł; 2021r.-23.847,14 zł, 2020r.-22.984,26 zł, 2019 r. 1 umowa- 22.427,88 zł),
- 1 umowy zawartej z podmiotem gospodarczym, związanej z umieszczeniem 11 pojemników na odzież używaną, o pow. 27,5 m², dzierżawa 1.558,64 zł (2022 r.-1.365,16 zł; 2021r.-1.343,60 zł, 2020 r. -1.298,88 zł),
- 1 umowy związanej z lokalizacją przenośnego garażu o pow. 25 m², dzierżawa brutto - 422,14 zł (2022r.-369,00 zł, 2021r.-bz)

Czynsz za dzierżawę nieruchomości rolnych za I półrocze 2023 roku wyniósł 13.276,49 zł. Czynsz za dzierżawę nieruchomości rolnych za II półrocze 2023 roku wyniósł 13.388,28 zł. Podpisanych jest 10 umów na dzierżawę nieruchomości rolnych na kwotę 26.664,77 zł (2022 r. – 12 umów, na kwotę 31.267,09 zł; 2021 r. - 14 umów, na kwotę 23.304,17 zł; 2020 r. - 14 umów, na kwotę 18 326,61 zł).

Czynsz za dzierżawę nieruchomości rolnej ustala się zgodnie z danymi średniej krajowej ceny skupu pszenicy (Obwieszczenie Prezesa Głównego Urzędu Statystycznego).

Grunty oddane w użyczenie

W użyczenie osobom fizycznym oddany został grunt – część działki 1097/38 położonej w Kłodawie o powierzchni 24 m², przeznaczonej na zagospodarowanie terenu zielenią

¹¹ 1 umowa wygasła 4 grudnia 2021 r.



oraz montaż ogrodzenia ażurowego, nietrwale związanego z gruntem – kontynuacja użyczenia.

Nieruchomości nabyte na rzecz gminy aktem notarialnym w formie darowizn

W latach 2021 - 2023 r. Gmina nie nabyła nieruchomości w formie darowizny. Natomiast w 2020r. nabyła nieruchomości gruntowe niezabudowane położone w obrębie ewidencyjnym Pomarzano, miejscowość Pomarzano Fabryczne - pod drogę.

Tabela nr 33. Nieruchomości nabyte przez gminę w formie darowizny w 2020 r.

Działka	Powierzchnia	Wartość darowizny
61/3	0,1468 ha	11 597,20
71/1	0,0709 ha	5 601,10
70/1	0,0065 ha	513,50
Razem	0,2242 ha	17 711,80

Źródło: opracowanie własne, dane Urząd Miasta i Gminy w Kłodawie

W 2019 roku gmina Kłodawa nabyła aktem notarialnym w formie darowizny:

- nieruchomość położona w Kłodawie ozn. nr geod. działki 799/1 powierzchni 0,0330 ha, zabudowana budynkiem Ratusza Miejskiego i budynkiem gospodarczo - garażowym, wartość umowy darowizny 327 000,00 zł
- nieruchomości gruntowe niezabudowane położone w Kłodawie, łącznie gmina otrzymała 14 działek o powierzchni 0,1789 ha, wartość darowizny 17 890,00 zł.

Nieruchomości gruntowe niezabudowane nabyte na rzecz gminy w formie zakupu

W 2023 r. Gmina nie zakupiła nieruchomości gruntowych niezabudowanych. Natomiast w 2022 roku zakupiono na rzecz Gminy Kłodawa aktem notarialnym nieruchomość ozn. nr geod. 573/3 o pow. 0,0020 ha na cele publiczne do gminnego zasobu nieruchomości pod drogę gminną za cenę 400,00 zł brutto.

W 2021 roku zakupiono 4 nieruchomości gruntowe niezabudowane o pow. 0,4447 ha. W 2020 r. zakupiono 5 nieruchomości 0,6388 ha pow. nieruchomości gruntowych niezabudowanych za kwotę 67 500,00 zł, w 2019 r. wykupiono 9 działek o pow. 0,9215 ha za kwotę 90 600,00 zł.

Tabela nr 34. Nieruchomości zakupione przez gminę

Położenie, obręb	Działka	Powierzchnia	Przeznaczenie	Cena zakupu
Kłodawa	1061/32	0,2406 ha	pod drogę	24 060,00 zł
Kłodawa	1061/17	0,0259 ha	pod drogę	6 410,00 zł
Kłodawa	1061/31	0,0382 ha	pod drogę	
Bierzwienna Długa Kolonia	495/1	0,1400 ha	na cele publiczne	7 500,00 zł
Razem		0,4447 ha		37 970,00 zł

Źródło: opracowanie własne, dane Urząd Miasta i Gminy w Kłodawie



Odszkodowania

W 2023 r. zostało wypłacone odszkodowanie z tytułu przejęcia na własność Gminy działki na podstawie decyzji podziałowej, położonej w obrębie ewidencyjnym Kłodawa, gm. Kłodawa.

Tabela nr 35. Odszkodowania wypłacone za przejęcia nieruchomości na własność gminy

Lp.	Działka	Powierzchnia	Wysokość odszkodowania	Przeznaczenie
1.	1111/5	0,0091 ha	5.400 zł	Pod drogę

Źródło: opracowanie własne, dane Urząd Miasta i Gminy w Kłodawie

W 2020 roku wartość wypłaconych odszkodowań z tytułu przejęcia na własność gminy Kłodawa działek na podstawie decyzji podziałowych wyniosła 1.900,00 zł, a w 2019 r. - 19.500,00 zł.

Sprzedaż działek niezabudowanych w Kłodawie

W 2023 roku Gmina Kłodawa sprzedała działki niezabudowane w Kłodawie:

- działka nr 115/2 o pow. 0,94 ha za kwotę 61.570,00 zł (podatek VAT stawka zw.)
- działka nr 153/3 o pow. 0,1930 ha za kwotę 29.815,20 zł (w tym podatek VAT)

W 2022 roku Gmina Kłodawa sprzedała działkę niezabudowaną w Kłodawie nr 1056/4 o pow. 0,4995 ha za kwotę 316.725,00 zł (w tym podatek VAT 23 %)

Opłaty roczne z tytułu użytkowania wieczystego gruntów

Burmistrz Kłodawy wydał w 2023 roku zawiadomienia o wysokości opłaty rocznej (2022-2020 r. – bz) z tytułu użytkowania wieczystego gruntów, w tym:

- 4 dotyczące użytkowania wieczystego działki na kwotę ogólną 857,58 zł,
- 15 dotyczących użytkowania wieczystego działki działalność gospodarcza na kwotę ogólną 4.710,11 zł,
- 54 dotyczące użytkowania wieczystego działki zabudowanej garażem na kwotę ogólną 448,28 zł.

H. Plan zrównoważonego rozwoju publicznego transportu zbiorowego

Uchwałą nr 492 Rady Miasta Konina z dnia 26 kwietnia 2017 r. przyjęto Plan zrównoważonego rozwoju publicznego transportu zbiorowego dla obszaru Powiatów: Miasta Konin- miasto na prawach powiatu, Kolskiego, Konińskiego oraz Słupецkiego.

Podstawowym celem opracowania planu transportowego jest poprawa jakości systemu transportowego i jego rozwój zgodny z zasadami zrównoważonego rozwoju. Na terenie Powiatu Kolskiego realizowanych jest 36 linii komunikacyjnych w ramach przewozów regularnych, na których rocznie wykonywanych jest 676 176 km. W ramach transportu zbiorowego realizowanych jest 18 linii, co daje rocznie 152 775,50 km. Gminne



przewozy pasażerskie realizowane są przez Organizatora - Gminę Kłodawa na pięciu liniach komunikacyjnych nr 3009063501U, 3009063503U, 3009063507U, 3009063932U, 3009063933U. W ramach przewozów autobusowych o charakterze użyteczności publicznej na obszarze gminy Kłodawa w roku 2022 wykonano 33.996 km.

Na terenie Powiatu Kolskiego znajduje się 465 przystanków, z czego 89 przystanków znajduje się na terenie gminy Kłodawa.

Dzięki funkcjonującym liniom komunikacyjnym mieszkańcy Gminy Kłodawa mogą dotrzeć środkami transportu publicznego do pracy, szkół oraz placówek zdrowia.

I. Program ochrony środowiska

Uchwałą Nr XLII/302/2021 Rady Miejskiej w Kłodawie z dnia 15 lipca 2021 r. został uchwalony Program Ochrony Środowiska dla Gminy Kłodawa na lata 2021-2024 z uwzględnieniem perspektywy do 2028. Program Ochrony Środowiska jest podstawowym narzędziem prowadzenia polityki ochrony środowiska na terenie gminy. Przedmiotowy dokument wspomaga dążenie do uzyskania w gminie sukcesywnego ograniczenia degradacji środowiska oraz do racjonalnego gospodarowania zasobami środowiska z uwzględnieniem konieczności jego ochrony. Program zawiera informacje o aktualnym stanie środowiska w gminie oraz przedstawia propozycje i opis zadań, które są niezbędne do kompleksowego rozwiązania problemów związanych z ochroną środowiska.

Zrealizowane zadania z zakresu utrzymania terenów zielonych oraz edukacji ekologicznej:

- ❖ nasadzenia 94 szt. drzew – 10.990,00 zł (2022 r.-113 szt. 14.150,00 zł, 2021 r.- 139 szt. 16.520,00 zł),
- ❖ ukwiecenie 6 sztuk konstrukcji kwietnikowych – 8 200 zł (2022 r.-7 200 zł, 2021 r.-6 000 zł),
- ❖ przeprowadzono Gminną Olimpiadę Ekologiczną – 2 231,52 zł (2022 r.-1 707,10 zł, 2021 r. -1 931,15 zł).

Zrealizowane zadania z zakresu gospodarki odpadami:

- ❖ w ramach akcji ekologicznej „Wymień odpad na sadzonkę” zakupiono 210 szt. krzewów – 4 410,00 zł (2022 r. - 250 szt. krzewów – 3 770,00 zł, 2021 r.- 600 szt. krzewów – 6 584,00 zł)
- ❖ w ramach bieżącego utrzymania czystości i porządku podjęto działania w zakresie likwidacji dzikich wysypisk.

Ponadto w ramach bieżącego utrzymania czystości i porządku podjęto działania w zakresie likwidacji dzikich wysypisk.



J. Program opieki nad zwierzętami bezdomnymi

Uchwałą nr LXXV/495/2023 Rady Miejskiej w Kłodawie z dnia 30 marca 2023 r. w sprawie przyjęcia "Programu opieki nad zwierzętami bezdomnymi oraz zapobiegania bezdomności zwierząt na terenie Gminy Kłodawa w roku 2023". Program obowiązywał w roku 2023 i miał na celu zapewnienie opieki zwierzętom bezdomnym, zmniejszenie populacji porzuconych zwierząt, zapewnienie bezpieczeństwa mieszkańcom, a także edukację w zakresie humanitarnego traktowania zwierząt. Program określił wysokość środków finansowych na realizację zadań oraz realizatorów poszczególnych zadań. Realizatorami zadań byli:

- 1) Urząd Miasta i Gminy w Kłodawie - stanowisko w Referacie Administracji i Kadr;
- 2) Zarząd Budynków i Usług Komunalnych w Kłodawie;
- 3) Schronisko dla zwierząt – na podstawie zawartej umowy;
- 4) Przychodnia weterynaryjna – na podstawie zawartej umowy;
- 5) Placówki oświatowe poprzez aktywne uczestniczenie w działaniach informacyjnych i edukacyjnych mieszkańców;
- 6) Straż Miejska;
- 7) Organizacje społeczne, których statutowym celem działania jest ochrona zwierząt

Na realizację Programu gmina przeznacza środki finansowe w wysokości:

2023 r. – 200.000 zł

2022 r. – 130.000 zł, w tym:

a) zapewnienie bezdomnym zwierzętom miejsca w schronisku dla zwierząt

2023 r. – 180.600 zł

2022 r. – 106.680 zł

b) opiekę nad wolno żyjącymi kotami, w tym ich dokarmianie

2023 r. – 1.000 zł

2022 r. – 1.000 zł

c) odławianie bezdomnych zwierząt

2023 r. – 2.500 zł

2022 r. – 2.500 zł

d) obowiązkowa sterylizacja albo kastracja zwierząt w schroniskach dla zwierząt

2023 r. – 3.500 zł

2022 r. – 3.500 zł

e) usypianie ślepych miotów

2023 r. – 1.000 zł

2022 r. – 1.000 zł



f) wskazanie gospodarstwa rolnego w celu zapewnienia miejsca dla zwierząt gospodarskich

2023 r. – 1.200 zł

2022 r. – 1.200 zł

g) zapewnienie całodobowej opieki weterynaryjnej w przypadkach zdarzeń drogowych z udziałem zwierząt

2023 r. – 10.200 zł

2022 r. – 9.120 zł.

K. Strategia integracji i rozwiązywania problemów społecznych

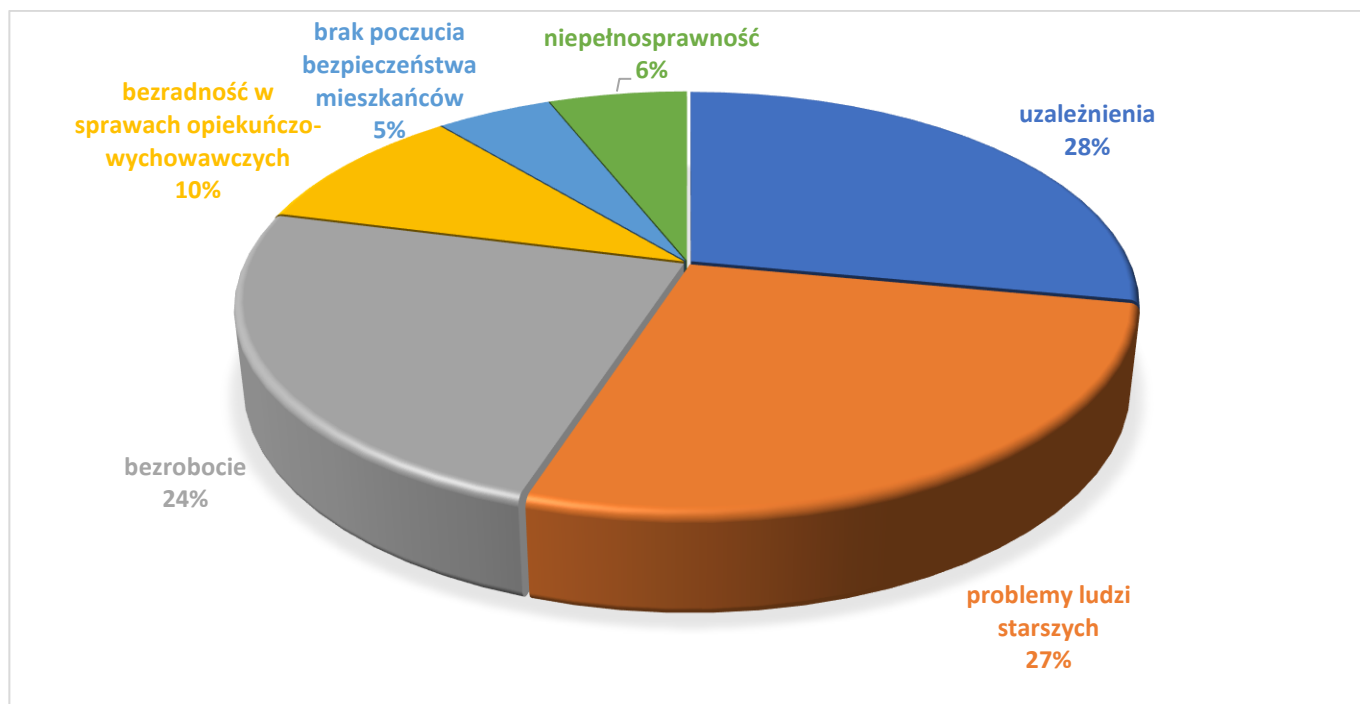
Polityka społeczna ma na celu umożliwienie osobom i rodzinom przezwyciężenie trudnych sytuacji życiowych, których nie są w stanie pokonać wykorzystując własne uprawnienia, zasoby i możliwości. Ma za zadanie wspierać osoby i rodziny w wysiłkach zmierzających do zaspokojenia niezbędnych potrzeb życiowych umożliwiając im życie w warunkach odpowiadających godności człowieka.

W 2021 r. opracowano strategię rozwiązywania problemów społecznych. Dokument ten powstał w procesie partycypacyjnym z uwzględnieniem interesów różnych grup społecznych i przy szerokich konsultacjach społecznych. W pracach nad dokumentem uczestniczyli przedstawiciele samorządu lokalnego, w tym sektora pomocy społecznej, oświaty, rynku pracy, ochrony zdrowia, a także policji, organizacji pozarządowych oraz mieszkańcy gminy. Strategia została przygotowana na lata 2021-2025. Ma umocowanie w dokumentach strategicznych z zakresu polityki społecznej przygotowanych na poziomie europejskim, ogólnopolskim i samorządowym skąd, stosownie do potrzeb mieszkańców, przenosi priorytetowe cele i kierunki działań na poziom lokalny. Dokument umożliwia ubieganie się o środki zewnętrzne, m.in. z funduszy strukturalnych Unii Europejskiej i stanowi materiał wyjściowy do opracowania szczegółowych programów i projektów pomocy społecznej.

Przeprowadzona diagnoza społeczna posłużyła do identyfikacji, określeniu przyczyn i skali występujących problemów społecznych oraz wskazaniu działań jakie należy podjąć w celu zmniejszenia ich natężenia oraz zminimalizowania skutków.

Przeprowadzona diagnoza problemów społecznych pozwoliła zidentyfikowanie najważniejszych problemów oraz wyzwań, przed którymi w najbliższych latach stanie samorząd lokalny.

Wykres nr 22. Problemy dotyczące mieszkańców gminy Kłodawa

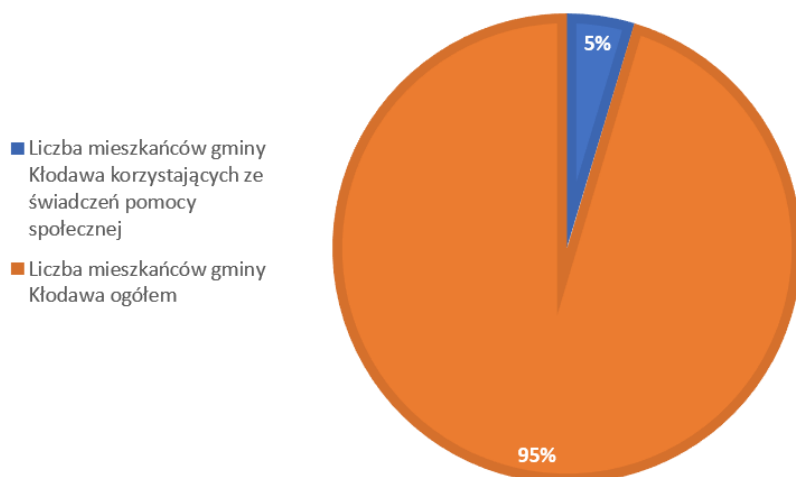


Źródło: Strategia Rozwiązywania Problemów Społecznych gminy Kłodawa na lata 2021-2025 (badania ankietowe przeprowadzone w środowisku lokalnym)

Na przestrzeni lat 2020- 2023 zmniejszyła się liczba rodzin i osób korzystających z pomocy społecznej.

W 2023 r. udzielono wsparcia 342 rodzinom i 584 osobom w tych rodzinach, w 2022 r. 325 rodzinom, 505 osobom w tych rodzinach, w 2021 r. 353 rodzinom, 602 osoby w tych rodzinach, w 2020 r. 415 rodzinom, 689 osób w tych rodzinach.

W liczbie tej nie ma zawartej liczby rodzin otrzymujących świadczenia rodzinne i świadczenia z funduszu alimentacyjnego, świadczenie wychowawcze 500+ oraz pomoc materialną dla uczniów, które nie są świadczeniami z pomocy społecznej. Krąg osób korzystających z różnorodnych form wsparcia jest szeroki i odzwierciedla aktualne problemy lokalnej społeczności związane z zatrudnieniem, sytuacją zawodową i zabezpieczeniem społecznym. Należy zaznaczyć, że świadczenie wychowawcze 500+ wypłacane jest przez ZUS od czerwca 2022 r. jednak OPS realizuje świadczenia wychowawcze wynikające z koordynacji systemu zabezpieczenia społecznego na podstawie decyzji Wojewody Wielkopolskiego.

Wykres nr 23. Udział mieszkańców gminy Kłodawa korzystających ze świadczeń pomocy społecznej


Źródło: opracowanie własne, OPS w Kłodawie

Tabela nr 36. Świadczenia przyznane w ramach własnych i zadań zleconych w latach 2019-2023

	Liczba osób, którym przyznano decyzją świadczenie					Liczba rodzin					Liczba osób w rodzinach				
	2019	2020	2021	2022	2023	2019	2020	2021	2022	2023	2019	2020	2021	2022	2023
Świadczenia pieniężne	245	233	209	181	174	231	223	198	170	165	611	603	607	396	418
Świadczenia niepieniężne	284	199	156	151	171	144	130	103	95	112	547	367	314	283	368
Pomoc udzielona wyłącznie w formie pracy socjalnej	-	-	-	-	-	245	198	200	230	225	636	500	517	664	564
Razem	469	415	353	325	342	301	377	294	220	232	800	689	602	505	584

Źródło: opracowanie własne, OPS w Kłodawie

Tabela nr 37. Budżet OPS (plan i wykonanie) w latach 2019-2023

Rok	Plan budżetu	Wykonanie budżetu
2023	13 755 309,35 zł	13 365 680,41 zł
2022	30 008 405,97 zł	27 024 690,23 zł
2021	23 111 883,17 zł	22 615 695,46 zł
2020	23 352 133,32 zł	22 891 340,56 zł
2019	19 544 402,00 zł	19 096 741,29 zł

Źródło: opracowanie własne, OPS w Kłodawie

Opieka 75+

Program zakłada wsparcie finansowe gmin w zakresie usług opiekuńczych dla osób w wieku od 75 roku życia i więcej spełniających warunki do udzielenia pomocy



wskazane w ustawie o pomocy społecznej. W ramach programu gmina może skorzystać z dofinansowania ze środków budżetu państwa na świadczenie usług opiekuńczych na podstawie art. 115 ust. 1 ustawy o pomocy społecznej, przy czym wysokość dotacji celowej z budżetu państwa nie może przekroczyć 50% kosztów realizacji zadania.

W 2023 r. Gmina Kłodawa po raz kolejny przystąpiła do realizacji niniejszego programu. Całkowity koszt programu Opieka 75+ wyniósł 140 882,00 zł z czego koszt dotacji wyniósł 56 352,80 zł. W Programie uczestniczyło 13 osób w wieku 75 i więcej lat. W 2022 r. koszt programu Opieka 75+ wyniósł 122 200,00 zł w tym koszt dotacji 62 100,00 zł dla 12 uczestników programu natomiast w 2021 r. koszt dotacji wyniósł 45 438,75 zł. W programie uczestniczyło 18 osób w wieku 75 i więcej lat.

„Asystent rodziny”

Celem programu była pomoc w realizacji zadań wykonywanych przez asystentów rodziny w tym również zadań wynikających z ustawy o wsparciu kobiet w ciąży i rodzin „Za Życiem”. W ramach Programu „Asystent rodziny 2023” dofinansowany był jednorazowy dodatek do wynagrodzenia w wys. 2 000,00 zł, oraz koszt wynagrodzenia za listopad i grudzień 2023. Kwota dofinansowania dodatku oraz wynagrodzenia nie mogła przekroczyć 80% kosztu dodatku i wynagrodzenia.

W 2023 r. asystenturą objęto 10 rodzin i 21 dzieci w tych rodzinach, w tym 3 rodziny na podstawie postanowienia sądu. Koszt Programu wyniósł 39 064,16 zł z czego z budżetu Gminy – 35.934,44 zł; dotacja – 3.129,72 zł.

W 2022r. Asystent rodziny pracował z 8 rodzinami. W tych rodzinach było 23 dzieci w tym:

- 1) 7 rodzin wyraziło zgodę na współpracę z asystentem rodziny
- 2) 1 rodzina na podstawie zobowiązania do współpracy przez sąd

Koszt programu przedstawia się następująco:

- 1 500,00 zł dotacja celowa
- 29 450,68 zł finansowanie z budżetu gminy.

W 2021 roku objęto asystenturą 8 rodzin i 13 dzieci w tych rodzinach w tym:

- 1) 7 rodzin wyraziło zgodę na współpracę z asystentem rodziny
- 2) 1 rodzina na podstawie zobowiązania do współpracy przez sąd.

Koszt programu wyniósł:

- 1.000,00 zł dotacja celowa
- 9.590,77 zł finansowanie z budżetu gminy



W 2020 roku zadania asystenta rodziny wykonywała 1 osoba zatrudniona w ramach Programu „Asystent Rodziny i koordynator pieczy zastępczej 2020 rok”. Koszt programu wyniósł 29.186,23zł i został całkowicie sfinansowany z budżetu gminy. Z asystentury rodziny skorzystało 9 rodzin i 30 dzieci w tych rodzinach, w tym:

8 rodzin wyraziło zgodę na współpracę z asystentem rodziny

1 rodzina na podstawie zobowiązania do współpracy przez sąd.

Realizacja programu ukierunkowana jest na zmniejszenie liczby odbieranych dzieci, które muszą być umieszczone w pieczy zastępczej. Odpłatność za pobyt dziecka w pieczy wyniosła w 2023r. - 27 061,35zł, (2022r. - 152 800,00zł 2021r. - 103 730,35zł, 2020r. - 75 773,41 zł, 2019 r. 90 493,96 zł). Wsparcie rodziny, która stanowi podstawową komórkę społeczną oraz naturalne środowisko rozwoju dziecka powinno owocować zwiększeniem zaradności rodzin i to w odniesieniu do rodziców i do dzieci.

W 2023 r. w OPS zatrudnionych było 5 pracowników socjalnych, podobnie jak w 2022 r., w (2021r. - 6; 2020 r. - 7), 4 pracowników administracyjnych w tym 2 do obsługi świadczeń rodzinnych, funduszu alimentacyjnego, 1 asystent rodziny i 1 pielęgniarka realizująca specjalistyczne usługi opiekuńcze dla osób z zaburzeniami psychicznymi i 6 opiekunek realizujących usługi opiekuńcze w domach osób chorych i z niepełnosprawnościami. (2020 r.-8) 6 opiekunek dla usług opiekuńczych świadczących usługi w domu chorego.

L. Rządowa Tarcza

Dystrybucja węgla w systemie zakupu preferencyjnego dla gospodarstw domowych

Gmina Kłodawa przystąpiła do zakupu paliwa stałego z przeznaczeniem dla gospodarstw domowych w celu jego sprzedaży w ramach zakupu preferencyjnego na podstawie art. 34 ust. 1 ustawy z dnia 27 października 2022 r. o zakupie preferencyjnym paliwa stałego dla gospodarstw domowych. W ramach zawartej umowy z PGE Paliwa sp. z o.o. dotyczącej sprzedaży węgla na potrzeby zakupów preferencyjnych przez osoby fizyczne w gospodarstwach domowych:

W 2023 r. obsłużono 486 osób.

▪ sprzedano - 721 ton, w tym wg frakcji:

groszek - 348 ton

orzech - 371 ton

miął - 2 ton.

W 2022 r.:

▪ zakupiono i przywieziono - 847,32 ton, w tym wg frakcji:

groszek - 370,86 ton

orzech - 450,88 ton

miął - 25,58 ton.



▪ sprzedano - 757,7 ton, w tym wg frakcji:

groszek - 346 ton

orzech - 388,7 ton

miął - 23 ton.

Dystrybucją w naszej gminie zajmuje się Zarząd Budynków i Usług Komunalnych w Kłodawie.

Ł. Gminny program wspierania rodziny

Adresatami programu są dzieci i rodziny przeżywające trudności w sferze opiekuńczo-wychowawczej, w której wychowują się dzieci, oraz rodziny, w których dzieci zostały umieszczone w pieczy zastępczej. Wszystkie dzieci wymagają ochrony ich praw i wolności oraz pomocy dla zapewnienia harmonijnego rozwoju i przyszłej samodzielności życiowej. Szczególnej uwagi wymagają dzieci i młodzież z rodzin niewydolnych wychowawczo, dysfunkcyjnych z powodu uzależnień.

Głównym celem programu jest:

- 1) zapewnienie pomocy materialnej i rzeczowej rodzinom znajdującym się w ubóstwie,
- 2) objęcie dożywianiem wszystkich dzieci, które tego wymagają,
- 3) monitorowanie sytuacji zdrowotnej dzieci z rodzin dysfunkcyjnych,
- 4) zapewnienie osobom doznającym przemocy miejsc w placówkach wsparcia,
- 5) zabezpieczenie środków na pobyt dziecka w rodzinie zastępczej, placówkach opiekuńczo-wychowawczych, placówkach terapeutycznych,
- 6) zapewnienie opieki asystenta rodziny rodzinom przeżywającym trudności w wypełnianiu funkcji opiekuńczo-wychowawczych,
- 7) zapewnienie dostępności do specjalistycznego poradnictwa,
- 8) działania aktywizujące zawodowo i społecznie na rzecz rodzin, w których opiekunowie pozostają bez pracy, w ramach projektu aktywnej integracji,
- 9) monitorowanie sytuacji dzieci zagrożonych kryzysem, w tym niewydolnych wychowawczo, w których występuje problem przemocy w rodzinie, uzależnień.

Ośrodek Pomocy Społecznej w Kłodawie w 2023 r. opiekował się 232 rodzinami, z czego 92 stanowią rodziny z dziećmi. W rodzinach tych wychowuje się 220 dzieci.

Tabela nr 38. Liczba rodzin objęta pomocą społeczną w latach 2018-2023

Wyszczególnienie	2018	2019	2020	2021	2022	2023
Liczba rodzin objęta pomocą społeczną	336	335	326	294	227	232
Liczba rodzin z dziećmi	135	133	112	110	77	92
Liczba dzieci w tych rodzinach	279	247	267	239	175	220

Źródło: opracowanie własne OPS w Kłodawie

Wzrosła w stosunku do poprzedniego roku liczba rodzin objętych pomocą, w tym liczba rodzin z dziećmi korzystających z pomocy oraz liczba dzieci w tych rodzinach.



Tabela nr 39. Świadczenia niepieniężne wg rodzaju udzielone w latach 2019-2023

Rodzaj	2019		2020		2021		2022		2023	
	Liczba osób	Kwota w zł	Liczba osób	Kwota w zł	Liczba osób	Kwota w zł	Liczba osób	Kwota w zł	Liczba osób	Kwota w zł
Posiłek ogółem w tym	282	118.214	212	109.145	116	52.033	112	80.974	121	90.063
dla dzieci	225	86.293	129	87.440	116	52.033	112	80.974	121	90.063
Schronienie	6	22.284	5	1.760	6	22.229	4	2.036	1	6.950
Odpłatność z domy pomocy społecznej	13	299.382	13	292.401	15	298.662	17	298.420	18	380.447
Pieczą zastępczą Liczba asystentów	1	124.454	1	75.773	1	9.591	1	29.451	1	39.064
Usługi opiekuńcze	42	345.231	31	485.499	26	308.055	25	264.379	32	399.729
Sprawienie pogrzebu	-	-	-	-	-	-	2	7.900	-	-

Źródło: opracowanie własne OPS w Kłodawie

Tabela nr 40. Świadczenia pieniężne wg rodzaju udzielone w latach 2019-2023

Rodzaj	2019		2020		2021		2022		2023	
	Liczba osób	Kwota w zł	Liczba osób	Kwota w zł	Liczba osób	Kwota w zł	Liczba osób	Kwota w zł	Liczba osób	Kwota w zł
Zasiłki stałe	64	285.144	58	290.654	61	309.670	67	353.185	60	332.093
Zasiłki okresowe	105	282.262	100	242.540	90	225.544	72	200.688	70	174.125
Zasiłki celowe ogółem w tym	187	208.003	176	215.261	156	230.392	113	168.791	125	205.830
Zasiłek celowy Program posiłek w szkole i w domu	110	155.982	137	180.341	107	183.433	81	111.631	78	155.634

Źródło: opracowanie własne OPS w Kłodawie

Malejąca corocznie liczba osób korzystających ze świadczeń pieniężnych pomocy społecznej świadczy o poprawie sytuacji bytowej osób i rodzin. Niewątpliwie wpływ na to mają dodatkowe świadczenia ZUS: świadczenia wychowawcze 500+, wypłacane emerytom i rencistom w postaci tzw. trzynastej i czternastej emerytury lub renty, wypłata przez OPS świadczeń pielęgnacyjnych przyznawanych z tytułu opieki nad niepełnosprawnymi osobami w rodzinie.



M. Gminny program przeciwdziałania przemocy domowej i ochrony osób doznających przemocy domowej

Realizacja Programu Przeciwdziałania przemocy domowej ma na celu wsparcie i udzielenie pomocy osobom uwikłanym w przemoc oraz rozpowszechnianie informacji o instytucjach udzielających pomocy w tym zakresie. Problem przemocy dotyka wiele rodzin niezależnie od wieku, rodzaju wykształcenia, wykonywanego zawodu czy pozycji społecznej. W naszej gminie przemoc w rodzinie występuje w rodzinach o różnym statusie społecznym, często przyczyną jest nadużywanie alkoholu.

W związku z nowelizacją ustawy o przeciwdziałaniu przemocy domowej w 2023, Burmistrz Kłodawy powołał nowy skład Zespołu Interdyscyplinarnego w Kłodawie, w skład którego weszli przedstawiciele pomocy społecznej, oświaty, policji i GKRPA. Ośrodek prowadzi obsługę administracyjną Zespołu Interdyscyplinarnego (ZI).

W 2023 r. do ZI wpłynęły 22 Niebieskie Karty (NK) A (wszczynające procedurę NK) w 19 rodzinach, w trzech rodzinach po raz kolejny w czasie jej trwania z tego:

20 - Komisariatu Policji w Kłodawie

2 - OPS w Kłodawie

W związku z powyższym w 2023 r. utworzono 19 grup diagnostyczno-pomocowych, które odbyły 60 spotkań stacjonarnych.

W 2022 r. do Zespołu Interdyscyplinarnego w Kłodawie wpłynęło łącznie 22 (2021 r. – 25) Niebieskich Kart A, dotyczące 18 rodzin (2021 r. – 23), u 4 rodzin (2021 r. – 2) sporządzono Niebieską Kartę po raz kolejny w trakcie jej trwania. Ponadto kontynuowano procedury wszczęte w 2021 r. u 7 rodzin oraz w 2020 r. u 1 rodziny. Łącznie prowadzono 26 procedur (2021 r. 37) procedur Niebieskiej Karty. Do pracy na rzecz rodzin powołano 18 grup roboczych, które odbyły 63 stacjonarne spotkania (2021 r. - 37 grup roboczych, 72 stacjonarne spotkania). W roku 2022 zakończono łącznie 21 procedur Niebieskiej Karty (2021 r. – 26):

- 9 (2021 r.-14) z powodu ustania przemocy w rodzinie i uzasadnionego przypuszczenia o zaprzestaniu dalszego stosowania przemocy w rodzinie oraz po zrealizowaniu indywidualnego planu przemocy

- 12 (2021 r.-12) z powodu rozstrzygnięcia o braku zasadności podejmowania działań do Prokuratury Rejonowej w Kole złożono 2 (2021 r. – 4) zawiadomienia o podejrzeniu popełnienia przestępstwa, na wniosek Prokuratury i Sądu udostępniono akta 6 spraw, celem dalszego wykorzystania.

W 2022 roku wpłynęło Niebieskich Kart:

- Z Komisariatu Policji – 19 (201 r. – 23, 2020 r.-25, 2019 r.-42)
- OPS w Kłodawie – 2 (2021 r.-2, 2020 r.-4, 2019 r.-1)



– GKRPA w Kłodawie – 1 (2021 r.-0,2020 r.-1, 2019 r.-1)

Tabela nr 41. Procedura Niebieskiej Karty wszczęte w 2022 i 2023 r.

Ilość wszczętych procedur		2022 r.	2023 r.
Liczba rodzin u których wszczęto procedurę Niebieskiej Karty		18	19
Liczba osób w rodzinach u których wszczęto procedurę Niebieskiej Karty		69	69
Liczba osób wskazanych jako doznających przemocy		19	30
w tym	kobiety	17	23
	mężczyźni	1	4
	dzieci	1	3
Liczba osób wskazanych jako stosujące przemoc		18	26
Liczba sporządzonych Niebieskich Kart C		16	22
Liczba sporządzonych Niebieskich Kart D		11*	21

Źródło: opracowanie własne OPS w Kłodawie

W 2022 r. powołano 18 (2021r-37, 2020-45, 2019 r. – 48) grup roboczych, które odbyły 63 (2021r.-72, 2020-69) stacjonarnych spotkań. Dalsze działania wykonywały grupy robocze, które pracowały z rodzinami u których wszczęto procedurę Niebieskiej Karty 2022r.-26 (2021 – 23 rodziny, 2019 i 2020r., 45 rodzin.)

Tabela nr 42. Liczba korzystających z pomocy społecznej

Rok	Liczba rodzin	Liczba osób w rodzinach
2015	378	1 102
2016	367	1 040
2017	357	970
2018	336	883
2019	365	971
2020	326	824
2021	294	746
2022	227	523
2023	225	567

Źródło: opracowanie własne OPS w Kłodawie

Źródłem finansowania zadań Zespołu Interdyscyplinarnego w Kłodawie są środki własne znajdujące się w budżecie Ośrodka Pomocy Społecznej w Kłodawie. W 2023 r. wydatkowano 1.564,56zł (2022r. wydatkowano – 600,00 zł (2021 r. - 347 zł , 2020 r. - 243,00 zł, 2019 r. - 1 611,94 zł, 2018 r. - 2 578,90 zł).



N. Program profilaktyki i rozwiązywania problemów alkoholowych oraz Program przeciwdziałania narkomanii

Gminny Program Rozwiązywania Problemów Alkoholowych oraz Przeciwdziałania Narkomanii w gminie Kłodawa na 2023 rok został przyjęty Uchwałą Nr LXVIII/449/2022 Rady Miejskiej w Kłodawie z dnia 15 grudnia 2022 r. w sprawie uchwalenia Gminnego Programu Profilaktyki i Rozwiązywania Problemów Alkoholowych oraz Przeciwdziałania Narkomanii w gminie Kłodawa na 2023 rok. Program obejmuje zadania i określa sposoby ich realizacji dostosowane do potrzeb lokalnych i możliwości prowadzenia określonych form pracy i wykonania w oparciu o posiadane zasoby instytucjonalne i osobowe oraz ewentualną pomoc merytoryczną i materialną ze strony podmiotów zewnętrznych – jednostek samorządowych wyższego szczebla, organizacji, instytucji i osób fizycznych. Profilaktyką i rozwiązywaniem problemów alkoholowych i narkomanii zajmuje się Gminna Komisja Rozwiązywania Problemów Alkoholowych. W jej skład wchodzi 5 osób, Organizowaniem działalności Gminnej Komisji Rozwiązywania Problemów Alkoholowych zajmuje się Ośrodek Pomocy Społecznej w Kłodawie. Placówką wsparcia dziennego dla dzieci w wieku 6 - 16 lat z rodzin z różnymi problemami, w tym z problemem alkoholowym jest Świetlica Środowiskowa w Kłodawie. Placówka czynna jest 5 dni w tygodniu, a jej czas otwarcia dostosowany jest do potrzeb wychowanków i ich rodziców (opiekunów). Pobyt dziecka na wniosek rodzica w Placówce jest nieodpłatny. Zadania profilaktyczne dotyczące zapobiegania problemom społecznym realizowane są przez n/w instytucje działające na terenie gminy Kłodawa:

- placówki oświatowe,
- Zespół Interdyscyplinarny,
- Punkt Informacyjno-Konsultacyjny,
- Grupa AA „Barbara”,

oraz we współpracy z n/w instytucjami:

- Komisariat Policji w Kłodawie,
- Komenda Powiatowa Policji w Kole,
- Sąd Rejonowy w Kole,
- Prokuratura Rejonowa w Kole,
- Straż Miejska w Kłodawie,
- Młodzieżowa Drużyna Pożarnicza w Kłodawie,
- Ochotnicza Straż Pożarna w Kłodawie,
- Poradnia Psychologiczno – Pedagogiczna w Kole,
- Poradnia Leczenia Uzależnień w Kole oraz Poradnia WIKAMED w Kole,
- instytucje i organizacje pozarządowe zajmujące się problemami oraz pomocą dla dzieci i rodzin w tematyce profilaktyki oraz przeciwdziałania narkomanii.

W 2023 roku, realizowane były działania z zakresu profilaktyki uzależnień, przeciwdziałania narkomanii jak również przeciwdziałania przemocy.



1. Zwiększenie dostępności pomocy dla osób uzależnionych i współuzależnionych oraz rodzin dotkniętych przemocą poprzez zapewnienie funkcjonowania Punktów Informacyjno- Konsultacyjnych.
2. Wyjazdowe warsztaty zapobiegania nawrotom choroby alkoholowej dla osób utrzymujących abstynencję (członkowie Grupy Wsparcia AA „Barbara”) oraz udział w wyjazdowych warsztatach terapeutycznych trzeźwych alkoholików oraz członków ich rodzin.
3. Zapewnienie działalności Placówki Wsparcia Dziennego- Świetlicy Środowiskowej w Kłodawie (utrzymanie, ewentualne remonty, media, dożywianie wychowanków, zakup wyposażenia służącego organizacji pozalekcyjnych zajęć sportowych i rekreacyjnych dla wychowanków Placówki i inne).
4. Prowadzenie zajęć profilaktyczno- wychowawczych dla dzieci w Placówce Wsparcia Dziennego- Świetlicy Środowiskowej w Kłodawie.
5. Organizacja pozalekcyjnych zajęć sportowych, w tym zawodów „STRONG-FIREMAN”.
6. Prowadzenie na terenie szkół i innych placówek oświatowo-wychowawczych oraz w środowiskach senioralnych programów profilaktycznych z zakresu rozwiązywania problemów alkoholowych i przeciwdziałania narkomanii, w tym realizacja programów rekomendowanych.
7. Wspieranie programów i przedsięwzięć profilaktycznych realizowanych przez dzieci i młodzież.
8. Organizacja imprez promujących zdrowy styl życia bez uzależnień i przemocy.
9. Szkolenia i warsztaty z zakresu profilaktyki uzależnień, z zakresu przemocy oraz przeciwdziałania narkomanii przeznaczone dla dzieci i młodzieży.
10. Podejmowanie działań o charakterze edukacyjnym w zakresie alkoholizmu, przeciwdziałania narkomanii i przemocy przeznaczonych dla rodziców
11. Dofinansowanie szkoleń, kursów specjalistycznych w zakresie pracy profilaktycznej z dziećmi, młodzieżą oraz rozwijanie umiejętności prowadzenia zajęć profilaktycznych organizowanych dla nauczycieli, pedagogów, psychologów i innych osób zajmujących się w/w tematyką.
12. Zakup materiałów do realizacji programów profilaktycznych oraz literatury na temat uzależnień ze szczególnym uwzględnieniem materiałów dla kierowców.
13. Obsługa internetowej zakładki w Biuletynie Informacji Publicznej oraz Tablicy Informacyjnej.
14. Realizacja zadań Gminnej Komisji ds. Rozwiązywania Problemów Alkoholowych.
15. Wspomaganie działalności instytucji, stowarzyszeń i osób fizycznych służącej rozwiązywaniu problemów alkoholowych oraz przeciwdziałania narkomanii.

W 2022 roku, realizowane były działania z zakresu profilaktyki uzależnień, przeciwdziałania narkomanii jak również przeciwdziałania przemocy.



1. Zwiększenie dostępności pomocy dla osób uzależnionych i współuzależnionych oraz rodzin dotkniętych przemocą poprzez zapewnienie funkcjonowania Punktów Informacyjno- Konsultacyjnych.
2. Wyjazdowe warsztaty zapobiegania nawrotom choroby alkoholowej dla osób utrzymujących abstynencję (członkowie Grupy Wsparcia AA „Barbara”) oraz udział w wyjazdowych warsztatach terapeutycznych trzeźwych alkoholików oraz członków ich rodzin.
3. Zapewnienie działalności Placówki Wsparcia Dziennego- Świetlicy Środowiskowej w Kłodawie (utrzymanie, ewentualne remonty, media, dożywianie wychowanków, zakup wyposażenia służącego organizacji pozalekcyjnych zajęć sportowych i rekreacyjnych dla wychowanków Placówki i inne).
4. Prowadzenie zajęć profilaktyczno- wychowawczych dla dzieci w Placówce Wsparcia Dziennego- Świetlicy Środowiskowej w Kłodawie.
5. Organizacja pozalekcyjnych zajęć sportowych, w tym zawodów „STRONG-FIREMAN”.
6. Prowadzenie na terenie szkół i innych placówek oświatowo-wychowawczych oraz w środowiskach senioralnych programów profilaktycznych z zakresu rozwiązywania problemów alkoholowych i przeciwdziałania narkomanii, w tym realizacja programów rekomendowanych.
7. Wspieranie programów i przedsięwzięć profilaktycznych realizowanych przez dzieci i młodzież.
8. Organizacja imprez promujących zdrowy styl życia bez uzależnień i przemocy.
9. Szkolenia i warsztaty z zakresu profilaktyki uzależnień, z zakresu przemocy oraz przeciwdziałania narkomanii przeznaczone dla dzieci i młodzieży.
10. Podejmowanie działań o charakterze edukacyjnym w zakresie alkoholizmu, przeciwdziałania narkomanii i przemocy przeznaczonych dla rodziców
11. Dofinansowanie szkoleń, kursów specjalistycznych w zakresie pracy profilaktycznej z dziećmi, młodzieżą oraz rozwijanie umiejętności prowadzenia zajęć profilaktycznych organizowanych dla nauczycieli, pedagogów, psychologów i innych osób zajmujących się w/w tematyką.
12. Zakup materiałów do realizacji programów profilaktycznych oraz literatury na temat uzależnień ze szczególnym uwzględnieniem materiałów dla kierowców.
13. Obsługa internetowej zakładki w Biuletynie Informacji Publicznej oraz Tablicy Informacyjnej.
14. Realizacja zadań Gminnej Komisji ds. Rozwiązywania Problemów Alkoholowych.
15. Wspomaganie działalności instytucji, stowarzyszeń i osób fizycznych służącej rozwiązywaniu problemów alkoholowych oraz przeciwdziałania narkomanii.



O. Roczny program współpracy z organizacjami pozarządowymi

Współpraca z organizacjami pozarządowymi na terenie gminy Kłodawa odbywa się na podstawie Uchwały Nr XVI/440/2022 Rady Miejskiej w Kłodawie z dnia 24 listopada 2022 r. w sprawie uchwalenia "Programu współpracy Gminy Kłodawa z organizacjami pozarządowymi na 2023 rok", zmienionej Uchwałą Nr LXXX/549/2023 Rady Miejskiej w Kłodawie z dnia 12 lipca 2023 r. Celem głównym Programu jest rozwój zakresu i form współpracy Gminy Kłodawa z organizacjami pozarządowymi.

W 2023 wyznaczono następujące zadania priorytetowe w sferze pożytku publicznego:

- „Pomoc społeczna, w tym pomoc rodzinom i osobom w trudnej sytuacji życiowej oraz wyrównywanie szans tych rodzin i osób”,
- „Przeciwdziałanie uzależnieniom i patologiom społecznym”,
- „Działalność na rzecz osób niepełnosprawnych”,
- „Działalność na rzecz dzieci i młodzieży”,
- „Wspieranie i upowszechnianie kultury fizycznej”,
- „Ochrona i promocja zdrowia”,
- „Nauka, szkolnictwo wyższe, edukacja, oświata i wychowanie”,
- „Kultura, sztuka, ochrona dóbr kultury i dziedzictwa narodowego”,
- „Turystyka i krajoznawstwo”
- „Pomoc społeczna”,
- „Wypoczynek dzieci i młodzieży”,
- „Działalności na rzecz osób w wieku emerytalnym”,
- „Działalności wspomagającej rozwój wspólnot i społeczności lokalnych”.

Na realizację Programu zaplanowano w 2023 – 231.000,00 zł, (w 2022 r. - 271 000 zł, 2021 r. 271 000 zł, 2020 r. – 276 000 zł, 2019 r. - 240 000,00 zł, 2018 r. - 208 000,00 zł, 2017-184 000 zł).

W 2023 r. w ramach współpracy z organizacjami pozarządowymi przyznano 14 dotacji na kwotę 207 100,00 zł (2022r. – 18 dotacji, 202 000 zł, 2021r.-19 dotacji, 252 085 zł, 2020r.-16 dotacji, 236 852,03 zł, 2019 r.-22 dotacje, 217 191,20 zł). Dotację przyznawano na różnego rodzaju działalność związaną z aktywnością sportową, działaniami edukacyjnymi, promowaniem kultury, turystyki czy też zdrowego stylu życia. Dotację otrzymały następujące podmioty:

- ✓ Stowarzyszenie Klub Sportowy Górnik Kłodawa,
- ✓ Stowarzyszenie „Sprawni Inaczej”
- ✓ Stowarzyszenie Towarzystwo Samorządowe w Koninie,
- ✓ Kłodawskie Stowarzyszenie Szkolne „RAWITA”,
- ✓ Bank Żywności w Koninie,
- ✓ Uczniowski Klub Sportowy „Jedynka”,
- ✓ Ochotnicza Straż Pożarna w Kłodawie,



- ✓ Ochotnicza Straż Pożarna w Leszczach,
- ✓ Turkowski Klub Karate,
- ✓ Stowarzyszenie Kłodawska Jedyńka,
- ✓ Stowarzyszenie Przyjaciół Szkół Katolickich w Częstochowie,
- ✓ Stowarzyszenie Uniwersytet Trzeciego Wieku w Kłodawie.

Wszystkie dotacje zostały wykorzystane zgodnie z przeznaczeniem na jaki je przyznano. W 2022 r. zaplanowano na realizację Programu - 271 000 zł (2021 r. 271 000 zł, 2020 r. - 276 000 zł, 2019 r. - 240 000,00 zł, 2018 r. - 208 000,00 zł, 2017-184 000 zł).

W 2022 r. w ramach współpracy z organizacjami pozarządowymi przyznano 18 dotacji na kwotę 202 000 zł (2021r.-19 dotacji, 252 085 zł, 2020r.-16 dotacji, 236 852,03 zł, 2019 r.-22 dotacje, 217 191,20 zł). Dotację przyznawano na różnego rodzaju działalność związaną z aktywnością sportową, działaniami edukacyjnymi, promowaniem kultury, turystyki czy też zdrowego stylu życia. Dotację otrzymały następujące podmioty:

- ✓ Stowarzyszenie Klub Sportowy Górnik Kłodawa,
- ✓ Stowarzyszenie „Sprawni Inaczej”
- ✓ Stowarzyszenie Artiss – Akademia Rozwoju Tańca i Sportu Skakanka w Koninie
- ✓ Kłodawskie Stowarzyszenie Szkolne „RAWITA”,
- ✓ Bank Żywności w Koninie,
- ✓ Stowarzyszenie Wspierające Rozwój Kulturalny, Artystyczny i Sportowy Dzieci, Młodzieży i Dorosłych „Impresja”,
- ✓ Ochotnicza Straż Pożarna w Kłodawie,
- ✓ Ochotnicza Straż Pożarna w Bierzwiennej Długiej,
- ✓ Stowarzyszenie Uniwersytet Trzeciego Wieku w Kłodawie.

Wszystkie dotacje zostały wykorzystane zgodnie z przeznaczeniem na jaki je przyznano.

P. Współpraca z innymi społecznościami samorządowymi

Lokalna Organizacja Turystyczna „Centralny Łuk Turystyczny”

Centralny ŁUK Turystyczny (CŁT) z siedzibą w Łęczycy, to wspólna inicjatywa: Łęczycy, Uniejowa, Kłodawy, gminy Grabów, gminy Świnice Warckie, gminy Góry Świętej Małgorzaty, gminy Piątek, powiatu łęczyckiego oraz Kopalni Soli „Kłodawa” S.A. w Kłodawie.

Celem współpracy jest stworzenie i promocja oferującego wiele różnorodnych atrakcji, wspólnego produktu turystycznego. Kompleksowość proponowanej oferty zwiększa jego atrakcyjność. Na terenie o promieniu 30 kilometrów można być gościem diabła Boruty - pana na łęczyckim zamku, odwiedzić miejsce urodzenia i chrztu św. Faustyny Kowalskiej w Głogowcu i Świnicach Warckich, skorzystać z wód termalnych w Uniejowie i zwiedzić Podziemną Trasę Turystyczną w kopalni soli. Stowarzyszenie działa od 2010 roku. Skupia obecnie osiem miast i gmin oraz 16 innych podmiotów w tym Termy



Uniejów i Kopalnię Soli „Kłodawa” S.A. (przedsiębiorstwa, muzea, stowarzyszenia). Gmina Kłodawa razem z Centralnym Łukiem, co roku bierze udział w imprezach targowych. W roku 2018 uczestniczyliśmy w targach turystycznych w Łodzi, Gdańsku, Katowicach i w Nadarzynie (pod Warszawą). Każdego roku organizowany jest rajd rowerowy promujący atrakcje gminy należących do CŁT. Przygotowywane są materiały promocyjne, mapki, foldery, filmy promocyjne, które prezentowane są podczas imprez kulturalnych organizowanych przez członków CŁT i imprezach targowych. Współpracujemy również w ramach możliwości z agencjami reklamowymi. Gmina Kłodawa jako członek stowarzyszenia opłaca roczną składkę członkowską w niezmiennej w stosunku do 2018 r. wysokości równej kwocie 3.000 zł.

WOKISS – Wielkopolski Ośrodek Kształcenia i Studiów Samorządowych w Poznaniu

Od roku 1993 gmina Kłodawa jest członkiem stowarzyszenia WOKISS. Jest to największe stowarzyszenie samorządów w Polsce. Aktualnie zrzesza 276 jednostek lokalnych: 246 gmin z terenu województw: wielkopolskiego, lubuskiego, dolnośląskiego, łódzkiego i zachodniopomorskiego oraz 30 wielkopolskich powiatów. Celem działalności stowarzyszenia jest podnoszenie efektywności jednostek samorządu terytorialnego w realizacji zadań publicznych, w szczególności działania edukacyjno-doradcze oraz informacyjno-wydawnicze. Gmina Kłodawa, jako członek stowarzyszenia korzysta z opracowań prawnych, doradztwa prawnego oraz szkoleń i konferencji organizowanych dla radnych, kierownictwa, pracowników urzędu i jednostek gminy.

Roczna składka członkowska za rok 2023 r. wyniosła 14.370 zł (I półrocze 6.840 zł, II 7.530 zł; 2021 r. – 12.480 zł, 2022 r. - 13.080 zł).

W 2023 r. wzięliśmy udział w 29 szkoleniach bezpłatnych i 7 szkoleniach płatnych za kwotę 2.669 zł. W 2022 r. wzięliśmy udział w 29 szkoleniach bezpłatnych. 2021 –bz. – 12.480 zł; 2021 r. 62 szkoleniach bezpłatnych i 10 płatnych za kwotę 3.212 zł, w 2020 r. w 29 szkoleniach bezpłatnych, w 2019 r. wzięliśmy udział w 21 szkoleniach bezpłatnych i w 3 szkoleniach płatnych.



5. REALIZACJA UCHWAŁ RADY MIEJSKIEJ

A. Omówienie ogólne

Rada Miejska w Kłodawie liczy 15 radnych. W Radzie funkcjonuje 5 komisji: Komisja Działalności Gospodarczej, Komunalnej, Budżetu i Finansów, Komisja Mieszkaniowa, Komisja Oświaty, Kultury, Sportu i Spraw Socjalnych, Komisja Rewizyjna, Komisja Skarg, Wniosków i Petycji. 30 kwietnia 2024 r. zakończyła się VIII - Kadencja obejmująca lata 2018-2024.

Stosownie do art. 30 ust. 1 ustawy z dnia 8 marca 1990 roku o samorządzie gminnym Burmistrz Kłodawy jest organem wykonawczym gminy do którego zadań należy m.in. wykonywanie Uchwał Rady Miejskiej. Realizując obowiązki nałożone przepisami ustawy samorządowej Burmistrz Kłodawy przy pomocy Urzędu Miasta i Gminy w Kłodawie realizował uchwały podjęte przez Radę Miejską w 2020 r. w sposób określony uchwałami. W 2023 roku Rada Miejska obradowała i podejmowała stosowne uchwały zgodnie z planem pracy rady przyjętym Uchwałą Nr LXXI/466/2023 z 26 stycznia 2023 r. w sprawie planu pracy Rady Miejskiej w Kłodawie na 2023 r.

Wypełniając dyspozycję zawartą w planie pracy w 2023 roku Rada Miejska obradowała na 16 sesjach zwyczajnych, 3 sesjach nadzwyczajnych i podjęła 130 uchwał. Wśród podjętych przez Radę uchwał większość dotyczyła spraw z zakresu gospodarowania mieniem komunalnym, planów zagospodarowania miasta, pomocy społecznej, spraw związanych z oświatą i ochroną środowiska. Podjęte przez Radę Miejską uchwały Burmistrz zgodnie z art. 41 pkt. 1 ustawy o samorządzie gminnym przekazał w nieprzekraczalnym terminie 7 dni do organów nadzoru jakimi są w zakresie zgodności z prawem – Wojewoda Wielkopolski, a w zakresie spraw finansowych – Regionalna Izba Obrachunkowa. Zgodnie z art. 7 ust. 1 pkt. 1 ustawy o dostępie do informacji publicznej, wszystkie uchwały opublikowane zostały w Biuletynie Informacji Publicznej, zaś uchwały stanowiące akty prawa miejscowego w Dzienniku Urzędowym Województwa Wielkopolskiego. W podjętych przez Radę Miejską uchwałach organy nadzoru nie dopatrzyły się żadnych nieprawidłowości potwierdzając tym samym fakt, że uchwały są zgodne z obowiązującymi przepisami prawa i nie naruszają właściwego gospodarowania finansami publicznymi. Nie zaszła również potrzeba wydawania przez organ nadzoru, jakim jest Wojewoda Wielkopolski zarządzeń zastępczych w trybie art. 98 ust. 1 i 2 ustawy samorządowej. Wszystkie uchwały zostały przez organ wykonawczy gminy wykonane z zachowaniem procedur i terminów określonych uchwałami i przepisami prawa.

Informacja na temat realizacji poszczególnych uchwał rady przedstawione zostały w niniejszym raporcie.



B. Zestawienie szczegółowe

Tabela nr 43. Wykaz podjętych uchwał przez Radę Miejską w Kłodawie w 2023 r.

Nr i data uchwały	W sprawie	Sposób wykonania
LXX/461/2023 12.01.2023 r.	planu pracy Komisji Mieszkaniowej Rady Miejskiej w Kłodawie na 2023r.	Weszła w życie z dniem podjęcia
LXX/462/2023 12.01.2023 r.	planu pracy Komisji Rewizyjnej Rady Miejskiej w Kłodawie na 2023 r.	Weszła w życie z dniem podjęcia
LXX/463/2023 12.01.2023 r.	planu pracy Komisji Oświaty, Kultury, Sportu i Spraw Socjalnych Rady Miejskiej w Kłodawie na 2023 rok	Weszła w życie z dniem podjęcia
LXX/464/2023 12.01.2023 r.	planu pracy Komisji Skarg, Wniosków i Petycji Rady Miejskiej w Kłodawie na 2023 rok	Weszła w życie z dniem podjęcia
LXX/465/2023 12.01.2023 r.	planu pracy Komisji Działalności Gospodarczej, Komunalnej, Budżetu i Finansów Rady Miejskiej w Kłodawie na 2023 rok	Weszła w życie z dniem podjęcia
LXXI/466/2023 26.01.2023 r.	planu pracy Rady Miejskiej w Kłodawie na 2022 rok	Weszła w życie z dniem podjęcia
LXXI/467/2023 26.01.2023 r.	skargi na działalność Burmistrza Kłodawy	Weszła w życie z dniem podjęcia
LXXI/468/2023 26.01.2023 r.	wydzierżawienia nieruchomości rolnej dotychczasowym dzierżawcom	Weszła w życie z dniem podjęcia
LXXI/469/2023 26.01.2023 r.	zmiany uchwały nr XXXVIII/201/2020 Rady Miejskiej w Kłodawie z dnia 17 września 2020 r. w sprawie Regulaminu utrzymania czystości i porządku na terenie Gminy Kłodawa	Weszła w życie po upływie 14 dni od dnia ogłoszenia w Dzienniku Urzędowym Województwa Wielkopolskiego
LXXI/470/2023 26.01.2023 r.	zmiany uchwały Nr XXVIII/200/2020 Rady Miejskiej w Kłodawie z dnia 17 września 2020 r. w sprawie szczegółowego sposobu i zakresu świadczenia usług odbierania odpadów komunalnych od właścicieli nieruchomości opłatę za gospodarowanie odpadami komunalnymi	Weszła w życie po upływie 14 dni od dnia ogłoszenia w Dzienniku Urzędowym Województwa Wielkopolskiego
LXXI/471/2023 26.01.2023 r.	określenia górnych stawek opłat za odbiór odpadów komunalnych ponoszonych przez właścicieli nieruchomości, którzy nie są obowiązani do ponoszenia opłat za gospodarowanie odpadami komunalnymi na rzecz Gminy Kłodawa oraz górnych stawek opłat ponoszonych przez właścicieli nieruchomości za usługę w zakresie opróżniania zbiorników bezodpływowych lub osadników w instalacjach przydomowych oczyszczalni ścieków i transportu nieczystości ciekłych na terenie Gminy Kłodawa	Weszła w życie po upływie 14 dni od dnia ogłoszenia w Dzienniku Urzędowym Województwa Wielkopolskiego
LXXI/472/2023 26.01.2023 r.	podwyższenia kryterium dochodowego w celu udzielenia wsparcia w ramach wieloletniego	Weszła w życie po upływie 14 dni od dnia ogłoszenia w Dzienniku Urzędowym



	rządowego programu „Posiłek w szkole i w domu” na lata 2019-2023	Województwa Wielkopolskiego
LXXI/473/2023 26.01.2023 r.	określenia zasad udzielania dotacji celowej z budżetu gminy Kłodawa na prace konserwatorskie, restauratorskie lub roboty budowlane przy zabytku wpisanym do rejestru zabytków lub znajdującym się w gminnej ewidencji zabytków, położonych na terenie gminy Kłodawa	Weszła w życie po upływie 14 dni od dnia ogłoszenia w Dzienniku Urzędowym Województwa Wielkopolskiego
LXXI/474/2023 26.01.2023 r.	zmiany uchwały budżetowej na rok 2023	Weszła w życie z dniem podjęcia
LXXII/475/2023 03.02.2023 r.	zmiany uchwały w sprawie uchwały budżetowej na rok 2023	Weszła w życie z dniem podjęcia
LXXI/476/2023 03.02.2023 r.	zmiany uchwały w sprawie uchwalenia w sprawie uchwalenia Wieloletniej Prognozy Finansowej Gminy Kłodawa na lata 2023-2043	Weszła w życie z dniem podjęcia
LXXIII/477/2023 23.02.2023 r.	miejscowego planu zagospodarowania przestrzennego pod nazwą „Zmiana miejscowych planów zagospodarowania przestrzennego dla wybranych terenów w gminie Kłodawa – Etap X	Weszła w życie po opublikowaniu w Dzienniku Województwa Wielkopolskiego oraz na stronie internetowej Urzędu Miasta i Gminy w Kłodawie
LXXIII/478/2023 23.02.2023r.	wyrażenia zgody na sprzedaż nieruchomości	Weszła w życie z dniem podjęcia
LXXIII/479/2023 23.02.2023r.	Zmieniająca uchwałę Nr VI/48/2019 Rady Miejskiej w Kłodawie z dnia 28 lutego 2019 r. w sprawie zarządzenia poboru podatku rolnego, podatku leśnego i podatku od nieruchomości w drodze inkasa, określenia inkasentów, wysokość wynagrodzenia za inkaso oraz ustalenia terminu płatności dla inkasenta	Weszła w życie z dniem podjęcia
LXXIII/480/2023 23.02.2023r.	ustalenia regulaminu przyznawania dodatków do wynagrodzenia zasadniczego, wynagrodzenia za godziny ponadwymiarowe i godziny doraźnych zastępstw, przyznawania nagród i innych świadczeń wynikających ze stosunku pracy nauczycieli zatrudnionych w szkołach i przedszkolach prowadzonych przez Gminę Kłodawa	Weszła w życie po upływie 14 dni od dnia ogłoszenia w Dzienniku Urzędowym Województwa Wielkopolskiego z mocą obowiązującą od 1 września 2023r.
LXXIII/481/2023 23.02.2023r.	określenia tygodniowego wymiaru godzin zajęć niektórych nauczycieli oraz zasad udzielania i rozmiaru obniżek tygodniowego obowiązkowego wymiaru godzin zajęć nauczycieli, którym powierzono stanowisko kierownicze obowiązujących w placówkach oświatowych dla których organem prowadzącym jest gmina Kłodawa	Weszła w życie po ogłoszeniu w Dzienniku Urzędowym Województwa Wielkopolskiego z mocą obowiązującą od 1 września 2023r.



LXXIII/482/2023 23.02.2023r.	pozostawienia bez rozpatrzenia skargę z dnia 10 stycznia 2023 r.	Weszła w życie z dniem podjęcia
LXXIII/483/2023 23.02.2023r.	rozpatrzenia skargi na działalność Burmistrza Kłodawy	Weszła w życie z dniem podjęcia
LXXIII/484/2023 23.02.2023r.	rozpatrzenia skargi na działalność Burmistrza Kłodawy	Weszła w życie z dniem podjęcia
LXXIII/485/2023 23.02.2023r.	zmiany uchwały budżetowej na rok 2023	Weszła w życie z dniem podjęcia
LXXIII/486/2023 23.02.2023r.	określenia stawki za 1 kilometr przebiegu pojazdu będącej podstawą do ustalenia zwrotu rodzicom kosztu przewozu dzieci, młodzieży i uczniów do placówek oświatowych	Weszła w życie po upływie 14 dni od dnia ogłoszenia w Dzienniku Urzędowym Województwa Wielkopolskiego
LXXIII/487/2023 23.02.2023r.	zmiany uchwały w sprawie uchwalenia Wieloletniej Prognozy Finansowej Gminy Kłodawa na lata 2023-2043	Weszła w życie z dniem podjęcia
LXXIII/488/2023 10.03.2023r.	rozpatrzenia petycji z dnia 16 lutego 2023 r.	Weszła w życie z dniem podjęcia
LXXIII/489/2023 10.03.2023r.	uchylenia uchwały Nr LXXIII/479/2023 Rady Miejskiej w Kłodawie z dnia 23 lutego 2023 r. zmieniającej uchwałę Nr VI/48/2019 Rady Miejskiej w Kłodawie z dnia 28 lutego 2019r. w sprawie zarządzenia poboru podatku rolnego, podatku leśnego i podatku od nieruchomości w drodze inkasa, określenia inkasentów, wysokości wynagrodzenia za inkaso oraz ustalenia terminu płatności dla inkasentów	Weszła w życie po upływie 14 dni od dnia ogłoszenia w Dzienniku Urzędowym Województwa Wielkopolskiego
LXXIII/490/2023 10.03.2023r.	zmieniająca uchwałę NrVI/48/2019 Rady Miejskiej w Kłodawie z dnia 28 lutego 2019r. w sprawie zarządzenia poboru podatku rolnego, podatku leśnego i podatku od nieruchomości w drodze inkasa, określenia inkasentów, wysokości wynagrodzenia za inkaso oraz ustalenia terminu płatności dla inkasentów	Weszła w życie po upływie 14 dni od dnia ogłoszenia w Dzienniku Urzędowym Województwa Wielkopolskiego
LXXIV/491/2023 10.03.2023r.	wyrażenia zgody na wydzierżawienie nieruchomości gruntowej położonej w Kłodawie	Weszła w życie z dniem podjęcia
LXXIV/492/2023 10.03.2023r.	zmiany uchwały w sprawie uchwały budżetowej na rok 2023	Weszła w życie z dniem podjęcia
LXXIV/493/2023 10.03.2023r.	zmiany uchwały w sprawie uchwalenia Wieloletniej Prognozy Finansowej Gminy Kłodawa na lata 2023-2043.	Weszła w życie z dniem podjęcia
LXXIV/494/2023 30.03.2023r.	uchwalenia Statutu Sołectwa Bierzwienna - Długa Kolonia	Weszła w życie po upływie 14 dni od dnia ogłoszenia w Dzienniku Urzędowym



		Województwa Wielkopolskiego
LXXIV/495/2023 30.03.2023r.	przyjęcia "Programu opieki nad zwierzętami bezdomnymi oraz zapobiegania bezdomności zwierząt na terenie Gminy Kłodawa w roku 2023"	Weszła w życie po upływie 14 dni od dnia ogłoszenia w Dzienniku Urzędowym Województwa Wielkopolskiego
LXXIV/496/2023 30.03.2023r.	nie wyrażenia zgody na wyodrębnienie funduszu sołeckiego w 2024 roku"	Weszła w życie z dniem podjęcia
LXXIV/497/2023 30.03.2023r.	wyrażenia zgody na ustanowienie odpłatnej służebności przesyłu nieruchomości stanowiącej własność Gminy Kłodawa	Weszła w życie z dniem podjęcia
LXXIV/498/2023 30.03.2023r.	wyrażenia zgody na ustanowienie odpłatnej służebności przesyłu na nieruchomościach stanowiących własność Gminy Kłodawa	Weszła w życie z dniem podjęcia
LXXIV/499/2023 30.03.2023r.	zmiany uchwały w sprawie uchwały budżetowej na rok 2023	Weszła w życie z dniem podjęcia
LXXIV/500/2023 30.03.2023r.	zmiany uchwały w sprawie uchwalenia Wieloletniej Prognozy Finansowej Gminy Kłodawa na lata 2023-2043	Weszła w życie z dniem podjęcia
LXXIV/501/2023 20.04.2023r.	rozpatrzenia wniosku	Weszła w życie z dniem podjęcia
LXXIV/502/2023 20.04.2023r.	wyrażenia zgody na wydzierżawienie nieruchomości gruntowych położonych na terenie miasta i gminy Kłodawa	Weszła w życie z dniem podjęcia
LXXIV/503/2023 20.04.2023r.	przystąpienia do sporządzenia miejscowego planu zagospodarowania przestrzennego pod nazwą „zmiana miejscowych planów zagospodarowania przestrzennego dla wybranych terenów w Gminie Kłodawa – Etap XI”	Weszła w życie z dniem podjęcia
LXXIV/504/2023 20.04.2023r.	zmiany uchwały w sprawie uchwały budżetowej na rok 2023	Weszła w życie z dniem podjęcia
LXXIV/505/2023 20.04.2023r.	zmiany uchwały w sprawie uchwalenia Wieloletniej Prognozy Finansowej Gminy Kłodawa na lata 2023-2024	Weszła w życie z dniem podjęcia
LXXIV/506/2023 20.04.2023r.	zmiany uchwały nr XXVII/191/2020 Rady Miejskiej w Kłodawie z dnia 30 lipca 2020r. w sprawie wprowadzenia opłaty za ustalenie ceny za odprowadzanie wód opadowych lub roztopowych ujętych w otwarte lub zamknięte systemy kanalizacji deszczowej służące do odprowadzania opadów atmosferycznych	Weszła w życie po upływie 14 dni od dnia ogłoszenia w Dzienniku Urzędowym Województwa Wielkopolskiego



LXXIV/507/2023 18.05.2023r.	zatwierdzenia sprawozdania finansowego instytucji kultury za rok 2022	Weszła w życie po upływie 14 dni od dnia ogłoszenia w Dzienniku Urzędowym Województwa Wielkopolskiego
LXXIV/508/2023 18.05.2023r.	uchwalenia Statutu Sołectwa Bierzwienna Długa Wieś	Weszła w życie po upływie 14 dni od dnia ogłoszenia w Dzienniku Urzędowym Województwa Wielkopolskiego
LXXIV/509/2023 18.05.2023r.	uchwalenia Statutu Sołectwa Bierzwienna Krótka	Weszła w życie po upływie 14 dni od dnia ogłoszenia w Dzienniku Urzędowym Województwa Wielkopolskiego
LXXIV/510/2023 18.05.2023r.	uchwalenia Statutu Sołectwa Cząstków	Weszła w życie po upływie 14 dni od dnia ogłoszenia w Dzienniku Urzędowym Województwa Wielkopolskiego
LXXIV/511/2023 18.05.2023r.	uchwalenia Statutu Sołectwa Dąbrówka	Weszła w życie po upływie 14 dni od dnia ogłoszenia w Dzienniku Urzędowym Województwa Wielkopolskiego
LXXIV/512/2023 18.05.2023r.	uchwalenia Statutu Sołectwa Dębina	Weszła w życie po upływie 14 dni od dnia ogłoszenia w Dzienniku Urzędowym Województwa Wielkopolskiego
LXXIV/513/2023 18.05.2023r.	uchwalenia Statutu Sołectwa Dzióbin	Weszła w życie po upływie 14 dni od dnia ogłoszenia w Dzienniku Urzędowym Województwa Wielkopolskiego
LXXIV/514/2023 18.05.2023r.	uchwalenia Statutu Sołectwa Głogowa	Weszła w życie po upływie 14 dni od dnia ogłoszenia w Dzienniku Urzędowym Województwa Wielkopolskiego
LXXIV/515/2023 18.05.2023r.	uchwalenia Statutu Sołectwa Górki	Weszła w życie po upływie 14 dni od dnia ogłoszenia w Dzienniku Urzędowym Województwa Wielkopolskiego



LXXIV/516/2023 18.05.2023r.	uchwalenia Statutu Sołectwa Janczewy	Weszła w życie po upływie 14 dni od dnia ogłoszenia w Dzienniku Urzędowym Województwa Wielkopolskiego
LXXIV/517/2023 18.05.2023r.	uchwalenia Statutu Sołectwa Kobylata	Weszła w życie po upływie 14 dni od dnia ogłoszenia w Dzienniku Urzędowym Województwa Wielkopolskiego
LXXIV/518/2023 18.05.2023r.	uchwalenia Statutu Sołectwa Korzecznik	Weszła w życie po upływie 14 dni od dnia ogłoszenia w Dzienniku Urzędowym Województwa Wielkopolskiego
LXXIV/519/2023 18.05.2023r.	uchwalenia Statutu Sołectwa Krzykosy	Weszła w życie po upływie 14 dni od dnia ogłoszenia w Dzienniku Urzędowym Województwa Wielkopolskiego
LXXIV/520/2023 18.05.2023r.	uchwalenia Statutu Sołectwa Luboniek	Weszła w życie po upływie 14 dni od dnia ogłoszenia w Dzienniku Urzędowym Województwa Wielkopolskiego
LXXIV/521/2023 18.05.2023r.	uchwalenia Statutu Sołectwa Leszcze	Weszła w życie po upływie 14 dni od dnia ogłoszenia w Dzienniku Urzędowym Województwa Wielkopolskiego
LXXIV/522/2023 18.05.2023r.	uchwalenia Statutu Sołectwa Łązek	Weszła w życie po upływie 14 dni od dnia ogłoszenia w Dzienniku Urzędowym Województwa Wielkopolskiego
LXXIV/523/2023 18.05.2023r.	uchwalenia Statutu Sołectwa Łubno	Weszła w życie po upływie 14 dni od dnia ogłoszenia w Dzienniku Urzędowym Województwa Wielkopolskiego
LXXIV/524/2023 18.05.2023r.	uchwalenia Statutu Sołectwa Okoleniec	Weszła w życie po upływie 14 dni od dnia ogłoszenia w Dzienniku Urzędowym Województwa Wielkopolskiego



LXXIV/525/2023 18.05.2023r.	uchwalenia Statutu Sołectwa Podgajew	Weszła w życie po upływie 14 dni od dnia ogłoszenia w Dzienniku Urzędowym Województwa Wielkopolskiego
LXXIV/526/2023 18.05.2023r.	uchwalenia Statutu Sołectwa Pomarzany	Weszła w życie po upływie 14 dni od dnia ogłoszenia w Dzienniku Urzędowym Województwa Wielkopolskiego
LXXIV/527/2023 18.05.2023r.	uchwalenia Statutu Sołectwa Rycerzew	Weszła w życie po upływie 14 dni od dnia ogłoszenia w Dzienniku Urzędowym Województwa Wielkopolskiego
LXXIV/528/2023 18.05.2023r.	uchwalenia Statutu Sołectwa Rgielew	Weszła w życie po upływie 14 dni od dnia ogłoszenia w Dzienniku Urzędowym Województwa Wielkopolskiego
LXXIV/529/2023 18.05.2023r.	uchwalenia Statutu Sołectwa Rysiny - Kolonia	Weszła w życie po upływie 14 dni od dnia ogłoszenia w Dzienniku Urzędowym Województwa Wielkopolskiego
LXXIV/530/2023 18.05.2023r.	uchwalenia Statutu Sołectwa Słupeczka	Weszła w życie po upływie 14 dni od dnia ogłoszenia w Dzienniku Urzędowym Województwa Wielkopolskiego
LXXIV/531/2023 18.05.2023r.	uchwalenia Statutu Sołectwa Tarnówka	Weszła w życie po upływie 14 dni od dnia ogłoszenia w Dzienniku Urzędowym Województwa Wielkopolskiego
LXXIV/532/2023 18.05.2023r.	uchwalenia Statutu Sołectwa Wólka Czepowa	Weszła w życie po upływie 14 dni od dnia ogłoszenia w Dzienniku Urzędowym Województwa Wielkopolskiego
LXXIV/533/2023 18.05.2023r.	uchwalenia Statutu Sołectwa Zbójno	Weszła w życie po upływie 14 dni od dnia ogłoszenia w Dzienniku Urzędowym Województwa Wielkopolskiego



LXXIV/534/2023 18.05.2023r.	udzielenia dotacji celowej dla Samodzielnego Publicznego Zakładu Opieki Zdrowotnej w Kole	Weszła w życie z dniem podjęcia
LXXIV/535/2023 18.05.2023r.	zmiany uchwały w sprawie uchwały budżetowej na rok 2023	Weszła w życie z dniem podjęcia
LXXIV/536/2023 18.05.2023r.	zmiany uchwały w sprawie uchwalenia Wieloletniej Prognozy Finansowej Gminy Kłodawa na lata 2023-2043	Weszła w życie z dniem podjęcia
LXXIV/537/2023 15.06.2023r.	terenów w Gminie Kłodawa - Etap XI" W sprawie zmiany uchwały Rady Miejskiej w Kłodawie Nr LXXVI/503/2023 z dnia 20 kwietnia 2023r. W sprawie przystąpienia do sporządzenia miejscowego planu zagospodarowania przestrzennego pod nazwą "Zmiana miejscowych planów zagospodarowania przestrzennego dla wybranych	Weszła w życie z dniem podjęcia
LXXIV/538/2023 15.06.2023r.	zmiany uchwały Nr XLVII/334/2021 Rady Miejskiej w Kłodawie z dnia 25 listopada 2021r. w sprawie uchwalenia Regulaminu wykonywania i finansowania przedsięwzięcia usuwania azbestu oraz wyrobów zawierających azbest z terenu Gminy Kłodawa	Weszła w życie po upływie 14 dni od dnia ogłoszenia w Dzienniku Urzędowym Województwa Wielkopolskiego
LXXIV/539/2023 15.06.2023r.	wymagań, jakie powinien spełniać przedsiębiorca ubiegający się o uzyskanie zezwolenia na prowadzenie działalności w zakresie opróżniania zbiorników bezodpływowych lub osadników w instalacjach przydomowych oczyszczania ścieków i transportu nieczystości ciekłych na terenie Gminy Kłodawa	Weszła w życie po upływie 14 dni od dnia ogłoszenia w Dzienniku Urzędowym Województwa Wielkopolskiego
LXXIV/540/2023 15.06.2023r.	zmiany uchwały w sprawie udzielenia w 2023r. pomocy finansowej Powiatowi Kolskiemu z budżetu Gminy Kłodawa	Weszła w życie z dniem podjęcia
LXXIV/541/2023 15.06.2023r.	zmiany uchwały w sprawie uchwały budżetowej na rok 2023	Weszła w życie z dniem podjęcia
LXXIV/542/2023 15.06.2023r.	zmiany uchwały w sprawie uchwalenia Wieloletniej Prognozy Finansowej Gminy Kłodawa na lata 2023-2043	Weszła w życie z dniem podjęcia
LXXIV/543/2023 15.06.2023r.	udzielenia Burmistrzowi wotum zaufania za 2022 r.	Weszła w życie z dniem podjęcia
LXXIV/544/2023 15.06.2023r.	zatwierdzenia sprawozdania finansowego Gminy Kłodawa za 2022 r. wraz ze sprawozdaniem z wykonania budżetu Gminy Kłodawa za 2022 r.	Weszła w życie z dniem podjęcia
LXXIV/545/2023 15.06.2023r.	udzielenia absolutorium Burmistrzowi za 2022 rok	Weszła w życie z dniem podjęcia



LXXIV/546/2023 12.07.2023r.	powołania zespołu ds. zaopiniowania kandydatów na ławników	Weszła w życie z dniem podjęcia
LXXX/547/2023 12.07.2023r.	zmiany uchwały Nr XXVIII/200/2020 Rady Miejskiej w Kłodawie z dnia 17 września 2020r. w sprawie szczegółowego sposobu i zakresu świadczenia usług odbierania odpadów komunalnych od właścicieli i zagospodarowania tych odpadów w zamian za uiszczoną przez właściciela nieruchomości opłatę za gospodarowanie odpadami komunalnymi	Weszła w życie po upływie 14 dni od dnia ogłoszenia w Dzienniku Urzędowym Województwa Wielkopolskiego
LXXX/548/2023 12.07.2023r.	zmiany uchwały Nr XXVII/201/2020 Rady Miejskiej w Kłodawie z dnia 17 września 2020r. w sprawie Regulaminu utrzymania i czystości i porządku na terenie Gminy Kłodawa	Weszła w życie po upływie 14 dni od dnia ogłoszenia w Dzienniku Urzędowym Województwa Wielkopolskiego
LXXX/549/2023 12.07.2023r.	zmiany Uchwały Nr LXVI/440/2022 Rady Miejskiej w Kłodawie z dnia 24 listopada 2022r. w sprawie przyjęcia „Programu współpracy Gminy Kłodawa z organizacjami pozarządowymi na 2023 rok”	Weszła w życie z dniem podjęcia
LXXX/550/2023 12.07.2023r.	programu restrukturyzacji należności pieniężnych mających charakter cywilnoprawny przypadających z tytułu najmu lub bezumownego korzystania z lokali wchodzących w skład mieszkaniowego zasobu Gminy Kłodawa wykorzystywanych do prowadzenia działalności gospodarczej	Weszła w życie po upływie 14 dni od dnia ogłoszenia w Dzienniku Urzędowym Województwa Wielkopolskiego
LXXX/551/2023 12.07.2023r.	zmiany uchwały w sprawie udzielenia w 2023r. pomocy finansowej Powiatowi Kolskiemu z budżetu Gminy Kłodawa	Weszła w życie z dniem podjęcia
LXXX/552/2023 12.07.2023r.	zmiany uchwały budżetowej na rok 2023	Weszła w życie z dniem podjęcia
LXXX/553/2023 12.07.2023r.	zmiany uchwały w sprawie uchwalenia Wieloletniej Prognozy Finansowej Gminy Kłodawa na lata 2023-2043	Weszła w życie z dniem podjęcia
LXXX/554/2023 12.07.2023r.	tryb i sposobu powoływania oraz odwoływania członków Zespołu Interdyscyplinarnego w Kłodawie	Weszła w życie po upływie 14 dni od dnia ogłoszenia w Dzienniku Urzędowym Województwa Wielkopolskiego
LXXXI/555/2023 21.09.2023r.	wyboru ławnika do Sądu Rejonowego w Kole	Weszła w życie z dniem podjęcia
LXXXI/556/2023 21.09.2023r.	rozpatrzenia skargi na działalność Burmistrza Kłodawy (z dn.10.07.2023r.)	Weszła w życie z dniem podjęcia



LXXXI/557/2023 21.09.2023r.	rozpatrzenia skargi na działalność Burmistrza Kłodawy (z dn. 26.07.2023r.)	Weszła w życie z dniem podjęcia
LXXXI/558/2023 21.09.2023r.	zasad udzielania dotacji na realizację zadań inwestycyjnych obejmujących finansowanie prac konserwatorskich lub robót budowlanych przy zabytku w ramach Rządowego Programu Odbudowy Zabytków	Weszła w życie po upływie 14 dni od dnia ogłoszenia w Dzienniku Urzędowym Województwa Wielkopolskiego
LXXXI/559/2023 21.09.2023r.	rozpatrzenia wniosku	Weszła w życie z dniem podjęcia
LXXXI/560/2023 21.09.2023r.	wyrażenia zgody na dzierżawę części działki nr 141/5, położonej w miejscowości Górki, na okres 30 lat w trybie bezprzetargowym	Weszła w życie z dniem podjęcia
LXXXI/561/2023 21.09.2023r.	zmiany uchwały budżetowej na rok 2023	Weszła w życie z dniem podjęcia
LXXXI/562/2023 21.09.2023r.	zmiany uchwały w sprawie uchwalenia Wieloletniej Prognozy Finansowej Gminy Kłodawa na lata 2023-2043	Weszła w życie z dniem podjęcia
LXXXII/563/2023 26.10.2023r.	rozpatrzenia petycji z dnia 19 września 2023r.	Weszła w życie z dniem podjęcia
LXXXII/564/2023 26.10.2023r.	udzielenia w 2023r. pomocy finansowej Powiatowi Kolskiemu z budżetu Gminy Kłodawa	Weszła w życie z dniem podjęcia
LXXXII/565/2023 26.10.2023r.	ustalenia stawek dotacji przedmiotowych dla Zarządu Budynków i Usług Komunalnych w Kłodawie	Weszła w życie z dniem podjęcia z mocą obowiązującą od 1 stycznia 2024r.
LXXXII/566/2023 26.10.2023r.	określenia wysokości stawek podatku od nieruchomości	Weszła w życie z dniem podjęcia z mocą obowiązującą od 1 stycznia 2024r.
LXXXII/567/2023 26.10.2023r.	udzielenia w 2024r. Pomocy finansowej Powiatowi Kolskiemu z budżetu Gminy Kłodawa	Weszła w życie z dniem podjęcia
LXXXII/568/2023 26.10.2023r.	zmiany uchwały Nr LXXXI/558/2023 Rady Miejskiej w Kłodawie z dnia 21 września 2023r. w sprawie zasad udzielania dotacji na realizację zadań inwestycyjnych obejmujących finansowanie prac konserwatorskich, restauratorskich lub robót budowlanych przy zabytku w ramach Rządowego Programu Odbudowy Zabytków	Weszła w życie po upływie 14 dni od dnia ogłoszenia w Dzienniku Urzędowym Województwa Wielkopolskiego
LXXXII/569/2023 26.10.2023r.	zmiany uchwały budżetowej na rok 2023	Weszła w życie z dniem podjęcia
LXXXII/570/2023 26.10.2023r.	zmiany uchwały w sprawie uchwalenia Wieloletniej Prognozy Finansowej Gminy Kłodawa na lata 2023-2043	Weszła w życie z dniem podjęcia



LXXXII/571/2023 26.10.2023r.	zaopiniowania cennika na 2024 rok za odzyski unieszkodliwianie odpadów z grupy 20 ... - odpady komunalne łącznie z frakcjami gromadzonymi selektywnie	Weszła w życie z dniem podjęcia
LXXXIII/572/2023 23.11.2023r.	uchwalenia "Programu współpracy Gminy Kłodawa z organizacjami pozarządowymi- mi na 2024r.	Weszła w życie z dniem podjęcia
LXXXIII/573/2023 23.11.2023r.	uchwalenia Gminne- go Programu Profilaktyki i Rozwiązywania Problemów Alkoholowych oraz Przeciwdziałania Narkomanii w Gminie Kłodawa na 2024r.	Weszła w życie z dniem podjęcia
LXXXIII/574/2023 23.11.2023r.	przekazania według właściwości pisma z dnia 6 listopada 2023r.	Weszła w życie z dniem podjęcia
LXXXIII/575/2023 23.11.2023r.	zatwierdzenia taryfy cen i opłat za ciepło dostarczone z urzędzeń zaopatrzenia w energię cieplną stanowiących własność Gminy Kłodawa	Weszła w życie po upływie 14 dni od dnia ogłoszenia w Dzienniku Urzędowym Województwa Wielkopolskiego
LXXXIII/576/2023 23.11.2023r.	podwyższenia kryterium dochodowego uprawniającego do przyznania pomocy oraz określenia zasad zwrotu wydatków w ramach Wieloletniego Rządowego Programu „Posiłek w szkole i w domu na lata 2024-2028”	Weszła w życie po upływie 14 dni od dnia ogłoszenia w Dzienniku Urzędowym Województwa Wielkopolskiego
LXXXIII/577/2023 23.11.2023r.	przyjęcia Programu Osłonowego w Gminie Kłodawa dla potrzeb realizacji wieloletniego rządowego programu „ Posiłek w szkole i w domu” na lata 2024-2028.	Weszła w życie po upływie 14 dni od dnia ogłoszenia w Dzienniku Urzędowym Województwa Wielkopolskiego
LXXXIII/578/2023 23.11.2023r.	udzielenia dotacji na zadania inwestycyjnego obejmujących finansowanie konserwacji malowideł ściennych, sufitowych, drewnianych powierzchni architektonicznych wewnątrz zabytkowego kościoła pw. św. Sebastiana w Kłodawie	Weszła w życie z dniem podjęcia
LXXXIII/579/2023 23.11.2023r.	zmiany uchwały budżetowej na rok 2023	Weszła w życie z dniem podjęcia
LXXXIII/580/2023 21.11.2023r.	zmiany uchwały w sprawie uchwalenia Wieloletniej Prognozy Finansowej Gminy Kłodawa na lata 2023-2043	Weszła w życie z dniem podjęcia
LXXXIII/581/2023 21.12.2023r.	rozpatrzenia petycji z dnia 17 listopada 2023r.	Weszła w życie z dniem podjęcia
LXXXIII/582/2023 21.12.2023r.	wyrażenia zgody na nabycie nieruchomości gruntowych położonych w Kłodawie	Weszła w życie z dniem podjęcia



LXXXIII/583/2023 21.12.2023r.	wyrażenia zgody na wydzierżawienie nieruchomości gruntowej położonej w Kłodawie	Weszła w życie z dniem podjęcia
LXXXIII/584/2023 21.12.2023r.	uchwalenia Gminnego Programu Przeciwdziałania Przemocy Domowej i Ochrony Osób Doznających Przemocy Domowej na lata 2024-2030	Weszła w życie z dniem podjęcia
LXXXIII/585/2023 21.12.2023r.	wyrażenia zgody na zawarcie umowy o świadczenie usług w zakresie publicznego transportu zbiorowego	Weszła w życie z dniem podjęcia
LXXXIII/586/2023 21.12.2023r.	zmiany uchwały budżetowej na rok 2023	Weszła w życie z dniem podjęcia
LXXXIII/587/2023 21.12.2023r.	zmiany uchwały w sprawie uchwalenia Wieloletniej Prognozy Finansowej Gminy Kłodawa na lata 2023-2043	Weszła w życie z dniem podjęcia
LXXXIII/588/2023 21.12.2023r.	zmiany uchwały w sprawie uchwalenia Wieloletniej Prognozy Finansowej Gminy Kłodawa na lata 2023-2043	Weszła w życie z dniem 1 stycznia 2024r.
LXXXIII/589/2023 21.12.2023r.	uchwały budżetowej na rok 2024	Weszła w życie z dniem 1 stycznia 2024r. i została opublikowana w Dzienniku Urzędowym Województwa Wielkopolskiego

Źródło: opracowanie własne, Urząd Miasta i Gminy w Kłodawie



6. CZĘŚĆ ANALITYCZNA

A. Finanse - Wykonanie wydatków inwestycyjnych

Tabela nr 44. Wykonanie wydatków inwestycyjnych w 2023 r.

Lp	Nazwa projektu	Program/działanie	Wnioskowane dofinansowanie
1.	Budowa ul. Nowej i Strażackiej w Kłodawie	Wielkopolski Urząd Wojewódzki w Poznaniu/ Rządowy Fundusz Rozwoju Dróg	827.337 zł
2.	Remont budynku Biblioteki Publicznej w Kłodawie	Wielkopolski Urząd Wojewódzki w Poznaniu/	80.000 zł
3.	Rozbudowa i modernizacja oczyszczalni ścieków w Pomarzanach Fabrycznych etap I	Wielkopolski Urząd Wojewódzki w Poznaniu/Rządowy Fundusz Polski Ład, Program Inwestycji Strategicznych	7.200.000 zł
4.	Termomodernizacji budynku Szkoły Podstawowej Nr 2 w Kłodawie	Wielkopolski Urząd Wojewódzki w Poznaniu/Rządowy Fundusz Polski Ład, Program Inwestycji Strategicznych	500.000 zł
5.	Zakup sprzętu, programów i usług	Skarb Państwa/ Centrum Projektów Polska Cyfrowa	331.180 zł
6.	Zakup wyposażenia dla KGW Rysiny Kol.Pomarzany Fabr., Dębina	Ministerstwo Sprawiedliwości/Fundusz Sprawiedliwości	11 713zł
7.	Przewozy ludności na lokalnych liniach autobusowych	Wielkopolski Urząd Wojewódzki w Poznaniu/ Fundusz Rozwoju Przewozów Regionalnych o Charakterze Użyteczności Publicznej	102.066 zł
8.	Zakup wyposażenia dla OSP	Starostwo Powiatowe w Kole/przedsięwzięcie: "Zapewnienie gotowości bojowej jednostek OSP RP z terenu Powiatu Kolskiego"	14.700 zł
9.	Zakup wyposażenia dla OSP Kłodawa	Ministerstwo Sprawiedliwości/Fundusz Sprawiedliwości	19.503 zł
10.	Budowy dróg dojazdowych na terenie wiejskim	Urząd Marszałkowski Województwa Wielkopolskiego /pomoc finansowa w zakresie budowy i przebudowy dróg dojazdowych do gruntów rolnych	320.750 zł
11.	Zagospodarowanie terenu wokół świetlicy wiejskiej w m. Zbójno	Urząd Marszałkowski Województwa Wielkopolskiego/ XII edycja konkursu „Pięknieje wielkopolska wieś”	34.507 zł
12.	Sportowo-rekreacyjne zagospodarowanie otoczenia przy świetlicy wiejskiej w m.Dzióbin	Urząd Marszałkowski Województwa Wielkopolskiego/ XII edycja konkursu „Pięknieje wielkopolska wieś”	34.507 zł
13.	Dofinansowanie organizacji wycieczek dla uczniów Szkoły Podstawowej w Bierzwiennej Długiej	Ministerstwo Edukacji i Nauki	8.852 zł



14.	Odbiór odpadów rolniczych, utylizacja azbestu, odbiór folii rolniczej	Wojewódzki Fundusz Ochrony Środowiska i Gospodarki Wodnej w Poznaniu	127.235 zł
15.	Wymiana młodzieży polsko-niemieckiej	Polsko-Niemiecka Współpraca Młodzieży – organizacja międzynarodowa	9.500 zł
Razem			9.621.850 zł

Źródło: opracowanie własne, Urząd Miasta i Gminy w Kłodawie

Na remonty i modernizację dróg, chodników i infrastruktury powiatowej przebiegającej przez gminę Kłodawa przekazano dotacje dla Powiatu Kolskiego w wysokości 480 437,92 zł w tym: na remonty 295 800,47 zł a na modernizację 184 637,45 zł (w 2022 r. remonty 483 372,43 zł, modernizacja 9 609,46 zł, w 2021r. – remonty 396 001,48 zł, modernizacja 171 152,33 zł).

Tabela nr 45. Zadania realizowane przez inne podmioty przy wsparciu finansowym gminy Kłodawa

Lp.	Rodzaj wsparcia	Wysokość pomocy
1.	Pomoc finansowa dla Komendy Wojewódzkiej Policji w Poznaniu na zakup pojazdu do wykorzystanie przez Komisariat w Kłodawie	43 430,00 zł
2.	Pomoc finansowa dla Powiatu Kolskiego na przebudowę drogi powiatowej ulicy Toruńskiej	28 227,33 zł
3.	Pomoc finansowa dla Powiatu Kolskiego na budowę dróg na terenie gminy Kłodawa,	156 410,12

Źródło: opracowanie własne, Urząd Miasta i Gminy w Kłodawie

B. Oświata i edukacja

B.1. Placówki oświatowe

Gmina Kłodawa jest organem prowadzącym dla 4 placówek oświatowych:

- 3 szkół podstawowych
 - Szkoła Podstawowa nr 1 im. Św. Jana Pawła II w Kłodawie
 - Szkoła Podstawowa Nr 2 im. Białych Górników w Kłodawie
 - Szkoła Podstawowa im. gen. Tadeusza Kutrzeby w Bierzwiennej Długiej
- 1 przedszkola
 - Przedszkole Nr 1 im. Jana Brzechwy w Kłodawie

W roku szkolnym 2022/2023 do przedszkola i oddziałów przedszkolnych uczęszczało 211 dzieci, skupionych w 9 oddziałach (2020/2021 – 204 dzieci w 10 oddziałach, 2019/2020 - 216 dzieci w 10 oddziałach; 2018/2019 - 211 dzieci w 9 oddziałach).

Tabela nr 46. Liczba oddziałów i liczba dzieci w przedszkolach w latach 2020-2023

Placówka	25 czerwca 2020 r.		25 czerwca 2021 r.		24 czerwca 2022 r.		24 czerwca 2023 r.	
	Liczba dzieci	Liczba oddziałów	Liczba dzieci	Liczba oddziałów	Liczba dzieci	Liczba oddziałów	Liczba dzieci	Liczba oddziałów
Przedszkole Nr 1 w Kłodawie	162	7	145	7	145	7	147	6
Oddział przedszkolny w Szkole Podstawowej Nr 1 w Kłodawie	22	1	25	1	26	1	25	1



Oddział przedszkolny w Szkole Podstawowej Nr 2 w Kłodawie	20	1	20	1	22	1	21	1
Oddział przedszkolny w Szkole Podstawowej w Bierzwiennej Długiej	12	1	14	1	14	1	18	1

Źródło: Opracowanie własne - na podstawie Systemu Informacji Oświatowej

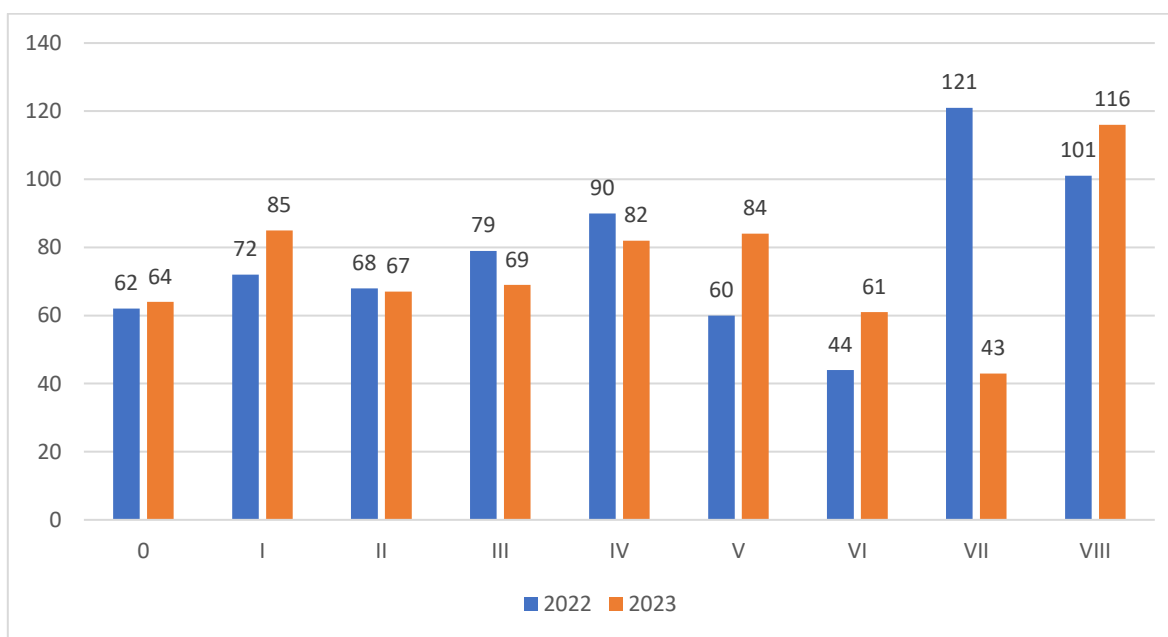
Do 3 szkół podstawowych prowadzonych przez gminę Kłodawa uczęszczało 671 uczniów skupionych w 38 oddziałach (2022 r. 697 uczniów w 37 oddziałach, 2021 r. - 644 uczniów w 34 oddziałach klasowych, 2020 r. - 718 uczniów w 36 oddziałach klasowych).

Tabela nr 47. Liczba oddziałów i liczba dzieci w szkołach podstawowych w latach 2020-2023

Klasa	Nazwa szkoły												Razem			
	Szkoła Podstawowa nr 1 w Kłodawie				Szkoła Podstawowa Nr 2 w Kłodawie				Szkoła Podstawowa w Bierzwiennej Długiej							
	2020	2021	2022	2023	2020	2021	2022	2023	2020	2021	2022	2023	2020	2021	2022	2023
0	22	25	26	25	20	20	22	21	12	14	14	18	54	59	62	64
I	33	23	26	30	30	33,2	35	45	12	11	11	10	75	67,2	72	85
II	33	32	23	25	46	32,2	34	33	9	11	11	9	88	75,2	68	67
III	20	33	33	23	38	46	34	35	10	9+1 OREW	11+1 OREW	11	68	88+1 OREW	78+1 OREW	69
IV	11	21	39	34	23	36	42	35	9	10	9	12+1 OREW	43	67	90	82
V	51	11	18	41	54	23	34	35	16	9	8	8	121	43	60	84
VI	31	52	13	19	61	54	22	34	11	16	9	8	103	122	44	61
VII	13	32	54	14	58	61	51	20	13	11	16	9	84	104	121	43
VIII	23	12	32	50	44	58	58	50	15	13	11	16	82	83	101	116
Razem	237	241	264	261	374	298	332	308	107	104+1 OREW	100+1 OREW	102	718	643+1 OREW	696+1 OREW	671
Liczba oddz.	11	11	12	13	17	15	16	16	8	8	9	9	36	34	37	38

Źródło: Opracowanie własne - na podstawie Systemu Informacji Oświatowej

Wykres nr 24. Łączna liczba uczniów w szkołach w klasach od 0-8



Źródło: Opracowanie własne



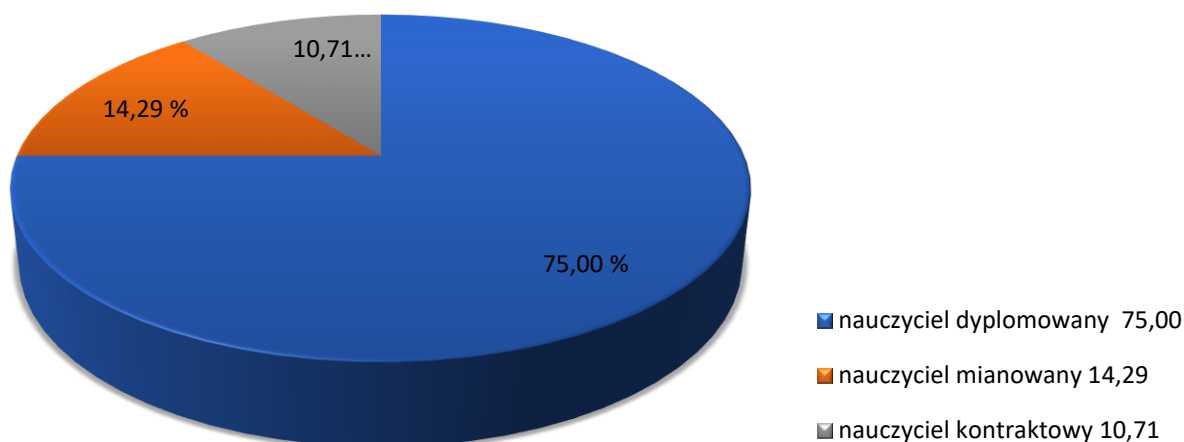
Tabela nr 48. Struktura zatrudnienia nauczycieli, z uwzględnieniem stopnia awansu zawodowego (wraz z osobami zatrudnionymi w niepełnym wymiarze czasu pracy) wg stanu na dzień 31 marca 2022-2023 r.

Placówka	Nauczyciel stażysta	Nauczyciel kontraktowy	Nauczyciel mianowany	Nauczycieli dyplomowany	Razem	
	osoba	osoba	osoba	osoba	osoba/etat	
SP nr 1 w Kłodawie	0	1	3	22	26	25,13
SP Nr 2 w Kłodawie	0	0	2	27	29	29,00
SP w Bierzwiennej Długiej	0	2	4	11	17	15,56
Przedszkole Nr 1 w Kłodawie	0	6	3	3	12	10,4
	0	9	12	63	84	80,09

Źródło: opracowanie własne na podstawie danych z SIO, Urząd Miasta i Gminy w Kłodawie

W roku szkolnym 2022/2023 w przedszkolu i szkołach podstawowych prowadzonych przez Gminę Kłodawa pracowało 84 nauczycieli oraz 35 pracowników administracji i obsługi. 75,00 % zatrudnionej kadry pedagogicznej stanowią nauczyciele o najwyższym stopniu awansu zawodowego – nauczyciele dyplomowani. Nauczyciele mianowani stanowią 14,29 %, 10,71 % to nauczyciele kontraktowi.

Wykres nr 25. Struktura zatrudnienia nauczycieli wg stopnia awansu zawodowego



Źródło: Opracowanie własne

Postępowanie egzaminacyjne na wyższy stopień awansu zawodowego nauczyciela

Organ prowadzący przeprowadza postępowanie egzaminacyjne na stopień nauczyciela mianowanego zapewniając powołanie komisji oraz pokrywa koszty związane z przeprowadzeniem egzaminu. W roku szkolnym 2022/2023 przeprowadzono 1 postępowania na stopień nauczyciela mianowanego, w wyniku stopień awansu uzyskał 1 nauczyciel z Przedszkola Nr 1 im. Jana Brzechwy w Kłodawie.

**Placówki prowadzone przez inne podmioty**

Na terenie gminy Kłodawa oprócz placówek oświatowych prowadzonych przez gminę Kłodawa funkcjonowały również placówki oświatowe prowadzone przez inne podmioty, były to: 3 przedszkola i 4 szkoły podstawowe.

Klub Malucha

Lp.	Nazwa placówki	Adres	Nazwa organu prowadzącego
1.	Klub Malucha „Kraina Radosnych Smyków” w Korzeczniku	Korzecznik 41, 62-650 Kłodawa	Stowarzyszenie „Z Edukacją w Przyszłość” w Korzeczniku
2.	Gminny Klub Dziecięcy „Kleks” w Kłodawie	ul. Bohaterów Września 1939r. 17 62-650 Kłodawa	Gmina Kłodawa

Przedszkola

Lp.	Nazwa placówki	Adres	Nazwa organu prowadzącego
1.	Przedszkole w Korzeczniku	Korzecznik 41, 62-650 Kłodawa	Stowarzyszenie „Z Edukacją w Przyszłość” w Korzeczniku
2.	Przedszkole w Lubońku	Luboniek 73, 62-650 Kłodawa	Stowarzyszenie „Działajmy z Myślą o Przyszłości” w Lubońku
3.	Niepubliczne Przedszkole Misio	ul. Kościelna 9, 62-650 Kłodawa	Michał Matuszewski

Szkoły podstawowe

Lp.	Nazwa placówki	Adres	Nazwa organu prowadzącego
1.	Szkoła Podstawowa SPSK w Wólce Czepowej	Wólka Czepowa 33, 62-650 Kłodawa	Stowarzyszenie Przyjaciół Szkół Katolickich w Częstochowie
2.	Szkoła Podstawowa w Górkach	Górki 18, 62-650 Kłodawa	Stowarzyszenie Oświatowe Górki
3.	Szkoła Podstawowa w Korzeczniku	Korzecznik 41,62-650 Kłodawa	Stowarzyszenie „Z Edukacją w Przyszłość” w Korzeczniku
4.	Szkoła Podstawowa w Lubońku	Luboniek 73, 62-650 Kłodawa	Stowarzyszenie „Działajmy z Myślą o Przyszłości” w Lubońku

Do niepublicznych placówek oświatowych uczęszczało łącznie w roku:

2023 – 496 dzieci, z czego do szkół podstawowych 318 dzieci (plus 11 w nauczaniu domowym SP Korzecznik), do przedszkoli 168 dzieci, do Klubu Malucha 10 dzieci,

2022 – 482 dzieci, z czego 144 stanowiły dzieci w przedszkolach i oddziałach przedszkolnych,

2021 – 505 dzieci, z czego 150 stanowiły dzieci w przedszkolach i oddziałach przedszkolnych,

2020 – 501 dzieci, z czego 68 stanowiły dzieci w przedszkolach i oddziałach przedszkolnych.

Tabela nr 49. Wyniki egzaminów ósmioklasistów w latach szkolnych 2021/2022 i 2022/2023

Placówka	Liczba zdających		Procent uzyskanych punktów							
			Język obcy nowożytny							
			Język polski		Matematyka		j.angielski		j. niemiecki	
	2021/2022	2022/2023	2021/2022	2022/2023	2021/2022	2022/2023	2021/2022	2022/2023	2021/2022	2022/2023
Szkoła Podstawowa nr w Kłodawie	32	50	52	58	30	35	57	52	-	1 zdający



Szkoła Podstawowa Nr 2 w Kłodawie	56	50	57	62	42	40	69	59	47	2 zdających 46,5
Szkoła Podstawowa w Bierzwiennej Dł.	11	16	47	67	43	46	61	63	-	-
Gmina Kłodawa	154	100	52	60	52	37	55	55	47	1 zdający
Powiat kolski	1120	696	58	64	51	47	59	58	45	46
Wielkopolska	52 277	53 440	57	63	55	51	64	63	44	46

Źródło: opracowanie własne na podstawie danych z SIO, Urząd Miasta i Gminy w Kłodawie

Opieka nad dziećmi do lat trzech

Organem właściwym rzeczowo w zakresie nadzoru nad żłobkami jest burmistrz gminy, na terenie której działa podmiot sprawujący opiekę na podstawie przepisów ustawy żłobkowej. Burmistrz nadzoruje instytucje opieki nad dziećmi w wieku do lat trzech, które uzyskały wpis do rejestru żłobków i klubów dziecięcych lub znajdują się w wykazie opiekunów dziennych, pod względem warunków i jakości sprawowanej opieki, zgodnie z określonymi w przepisach standardami. Na terenie Gminy Kłodawa działają dwa kluby dziecięce. Od grudnia 2021 r. Klub Malucha "Kraina Radosnych Smyków" w Korzeczniku, prowadzony przez Stowarzyszenie „Z Edukacją w Przyszłość” w Korzeczniku, do którego w 2023 r. uczęszczało 10 dzieci oraz Gminny Klub Dziecięcy „Kleks” w Kłodawie, dla którego organem prowadzącym jest Gmina Kłodawa, do którego na koniec 2023 roku uczęszczało 10 dzieci. Klub Dziecięcy „Kleks” rozpoczął swoją działalność

B.2 Nakłady finansowe na oświatę

Obsługę finansowo-kadrową gminnych placówek oświatowo-wychowawczych prowadzi Centrum Usług Wspólnych w Kłodawie.

Tabela nr 50. Budżet oświaty oraz edukacyjnej opieki wychowawczej – wykonanie za 2020-2023 r.

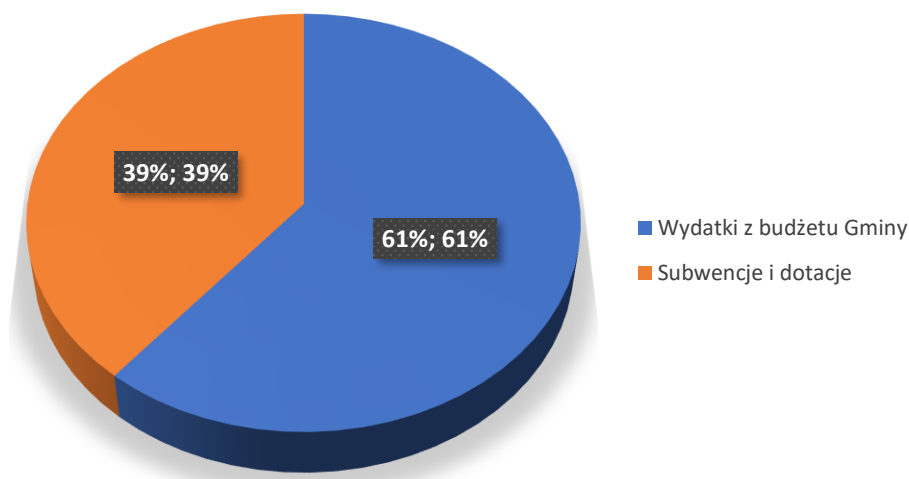
Wykonanie w PLN	2020 r.	2021 r.	2022 r.	2023 r.
Wydatki gminy ogółem:	60.921.391,05	68 890 654,19	79 428 243,62	80 133 464,41
Wydatki na oświatę ogółem:	17.536.374,76	20 251 367,33	20 359 925,54	23 231 614,00
Wydatki bieżące, w tym:	17.501.548,76	19 241 862,67	19 735 053,48	22 505 644,00
wydatki na wynagrodzenia i pochodne	9.542.382,35	9 510 166,88	9 502 721,59	10 262 803,86
wydatki na remonty	228.395,62	272 175,00	414 914,00	417 507,12
dotacja dla szkół niepublicznych	4.762.971,37	5 490 170,03	6 394 303,91	7 509 385,24
dotacja dla przedszkoli niepublicznych	508.017,66	772 863,11	943 517,01	1 245 589,04
pozostałe wydatki bieżące	2.424.955,76	3 196 487,65	2 479 596,22	3 070 358,74
Wydatki majątkowe	34.826,00	1 009 504,66	624 872,06	725 970,00
Subwencja oświatowa	10.062.908,00	10 762 242,00	11 845 028,00	13 857 130,00



Dotacje na zadania bieżące	893.805,66	737 530,81	697 365,96	649 510,35
Dotacje na inwestycje	0,00	192 100,00	0,00	500 000,00
Inne dochody uzyskiwane w sektorze oświaty i edukacji	47.899,45	62 958,09	70 893,56	178 594,13

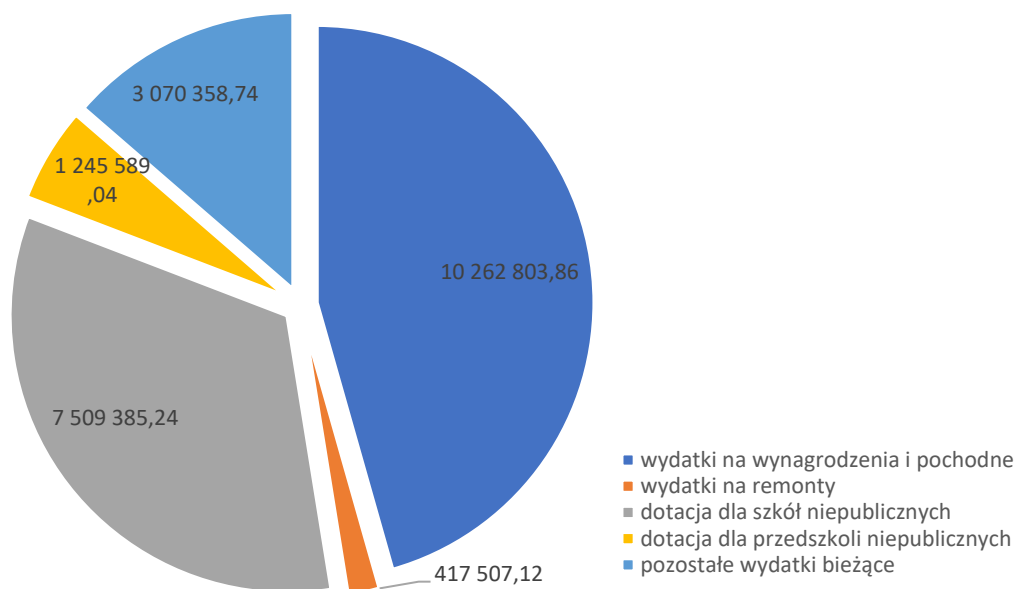
Źródło: opracowanie własne, Urząd Miasta i Gminy w Kłodawie

Wykres nr 26. Wydatki z podziałem na źródło finansowania



Źródło: opracowanie własne, Urząd Miasta i Gminy w Kłodawie

Wykres nr 27. Struktura wydatków oświatowych z podziałem na zadania w zł



Źródło: opracowanie własne, Urząd Miasta i Gminy w Kłodawie

Wydatki na oświatę, to znacząca część budżetu. Źródła ich pochodzenia to subwencja oświatowa, dotacje, środki własne gminy i inne. Przepisy określające zasady finansowania oświaty stanowią, że liczba uczniów jest podstawowym elementem podziału subwencji oświatowej w budżecie państwa. Dofinansowanie środkami gminnymi do wydatków oświaty wzrosło w 2022 roku m.in. ze względu na podniesienie



od 1 maja 2022 r. wynagrodzeń pracowników pedagogicznych o 4,4% oraz podniesienie od 1 stycznia 2022 r. minimalnego wynagrodzenia zasadniczego (z 2800 zł brutto do 3010 zł brutto), a od stycznia 2023 r. do 3490 zł, co miało wpływ na wzrost wynagrodzeń pracowników administracji i obsługi. Pomimo tego, że z roku na rok z budżetu państwa ponoszone są na ten cel wyższe wydatki, to transfery środków z budżetu państwa nie wystarczają na pokrycie wszystkich wydatków oświatowych, w związku z tym istnieje konieczność pokrywania tych wydatków z dochodów własnych. Oświata, w przeciwieństwie do innych zadań własnych samorządu, z uwagi na swoją specyfikę jest trudna do oszacowania na etapie planowania budżetu gminy na kolejny rok budżetowy. Wynika to m.in. z faktu, że dany rok budżetowy obejmuje 2 różne stany organizacyjne prowadzonych szkół i przedszkoli, tj. wrzesień-grudzień i styczeń-sierpień. W przypadku stanu organizacyjnego oświaty styczeń-sierpień większa część wydatków (wynagrodzenia nauczycieli) zostaje ustalona już w maju w roku poprzedzającym realizację danego budżetu JST, znacznie wyprzedzając etap planowania budżetu danej gminy. Zgodnie z obowiązującym prawem oświatowym arkusze organizacyjne szkół i placówek oświatowych są zatwierdzane przez organ prowadzący (JST) do 31 maja każdego roku, a te determinują 8 miesięcy wydatków na oświatę roku następnego. Z kolei, co się tyczy okresu wrzesień – grudzień, trudność w zaplanowaniu optymalnych wydatków jest spowodowana niemożnością dokładnego przewidzenia naboru do szkół, a tym samym ustalenia liczby oddziałów szkolnych, mających wpływ na liczbę godzin nauczycielskich. Jednocześnie wiele wydatków jest zupełnie nieprzewidywalnych i pojawia się w trakcie realizacji budżetu (np. dodatkowe godziny z nauczania indywidualnego, zindywidualizowane ścieżki kształcenia, pomoc psychologiczno-pedagogiczna, urlopy dla poratowania zdrowia). Wydatki na oświatę to nie tylko finansowanie przedszkoli i szkół, ale również zadań pozaszkolnych. Należą do nich m.in. koszty działalności świetlic, stołówek szkolnych, dowożenie uczniów (w tym uczniów niepełnosprawnych do szkół specjalnych), a także koszty ponoszone w związku z przebywaniem nauczycieli na urloпах dla poratowania zdrowia.

Dotacja przedszkolna

Gmina Kłodawa otrzymała na rok 2023 dotację 311.611,00 zł (2022-287.149,02 zł). Plan wydatków dotacji na przedszkola na 30.09.2023 r. wyniósł 1.010.288,23 zł (30.09.2022 r. 946.288,23 zł, 30.09.2021 r. - 763.094,00 zł, 30.09.2020 r. - 505 000,00, 30.09.2019 r. - 464 000,00 zł, 30.09.2018 r. - 509 177,00 zł).

Obciążenie budżetu gminy z tytułu utrzymania przedszkola samorządowego za rok szkolny 2022/2023 wyniosło 1.739.443,30 zł (2021/2022 wyniosło 1.625.576,89 zł, 2020/2021 wyniosło 1.688.685,22 zł, w tym wydatki majątkowe stanowią kwotę 85 652,00 zł, (2021/2022 – 84 248,00 zł, 2019/2020 - 1 138 681,70 zł, 2018/2019 - 1 335 135,10 zł, 2017/2018 - 1 131 260,31 zł).



Dodatkowo w roku szkolnym 2022/2023 z budżetu gminy została przekazana dotacja dla osób fizycznych i stowarzyszeń prowadzących przedszkola niepubliczne w wys. 1 144 903,64 zł oraz dokonano zwrotu dotacji dla gmin ościennych, na terenie których do przedszkoli uczęszczają dzieci z naszej gminy (2021 r. - 275.077,00 zł, 2020 - 280 231,18 zł, 2019 r. - 67 344,00, 2018 r. - 321 950,00 zł, 2017 r. -290 346,00 zł).

Tabela nr 51. Dotacja dla osób fizycznych i stowarzyszeń prowadzących przedszkola niepubliczne w latach 2018-2023 w PLN

Nazwa dotowanego podmiotu	Dotacja 2018/2019	Dotacja 2019/2020	Dotacja 2020/2021 r.	Dotacja 2021/2022 r.	Dotacja 2022/2023 r.
Stowarzyszenie „Z Edukacją w Przyszłość” w Korzeczniku	354 166,53	279 825,04	434 063,78	689 078,06	532 055,10
Stowarzyszenie „Z myślą o przyszłości” w Lubońku	102 368,58	105 793,82	151 989,57	190 678,14	252 186,67
Niepubliczne Przedszkole MISIO			90 066,94	252 636,04	351 948,09
Miasto Koło	6 172,04	12 810,56	20 499,22	6 933,46	
Gmina Przedecz	8 146,51	14 068,32	8 667,10	7 665,28	
Gmina Grzegorzew	6 650,70	13 949,78	31 487,04	17 562,28	
Gmina Chocień	2 829,96	2 976,96	2 003,60	3 190,84	
Gmina Babiak	4 058,37		1 886,88		
Gmina Łęczyca	6 480,26	1 471,94	0		
Gmina Chodów	15 467,22		0		
Gmina Chodecz			0		609,38
Gmina Nowe Ostrowy					8 104,40
Razem	506 340,17	430 896,42	740.664,13	1 167 744,10	1 144 903,64

Źródło: opracowanie własne na podstawie danych z SIO, Urząd Miasta i Gminy w Kłodawie

Do budżetu gminy w roku szkolnym 2022-2023 wpłynęła kwota 99 999,51 zł (2022 - 51 617,72 zł, 2021r. - 43 817,56 zł, 2020 r. 27 807,87 zł, 2019 r. - 45 087,03 zł) będąca zwrotem dotacji od gmin ościennych za dzieci, które objęte są wychowaniem przedszkolnym na terenie gminy Kłodawa.

Tabela nr 52. Zwrot dotacji dla osób fizycznych i stowarzyszeń prowadzących przedszkola niepubliczne w latach 2017-2023 w PLN

Podmiot dokonujący zwrotu	2017/2018	2018/2019	2019/2020	2020/2021	2021/2022	2022/2023
Gmina Przedecz		5 539,32	6 967,71	11 913,39	32 137,04	60 536,06
Gmina Babiak		23 748,93	5 620,50	9 487,59	12 380,81	14 959,26
Gmina Izbica Kujawska		2 579,78	1 5219,66	22 418,58	5 876,63	13 141,42
Gmina Olszówka	8 831,04	13 219,00				
Gmina Koło					1 223,24	4 094,10
Gmina Osiek Mały						7 268,67
Razem	8 831,04	45 087,03	27 807,87	43 817,56	51 617,72	99 999,51

Źródło: opracowanie własne na podstawie danych Urząd Miasta i Gminy w Kłodawie



Średnie wynagrodzenie nauczycieli

Średnie płace nauczycieli w roku 2023 zostały osiągnięte u nauczycieli ze stopniem awansu zawodowego nauczyciela stażysty, mianowanego i dyplomowanego. Natomiast nauczyciele w stopniu nauczyciela kontraktowego nie osiągnęli gwarantowanego ustawą wynagrodzenia. Kwota niedopłaty lub nadwyżki względem wydatków poniesionych na wynagrodzenia z uwzględnieniem stopni awansu zawodowych nauczycieli przedstawia się następująco:

Tabela nr 53. Średnie płace nauczycieli wg stopnia nauczycielskiego

Stopień nauczycielski	2023 r.		2022 r.		2021 r.	
	stażysta/początkujący	nadwyżka	60 116,73 zł	nadwyżka	36 381,11 zł	nadwyżka
kontraktowy	X	X	X	X	nadwyżka	15 667,94 zł
mianowany	nadwyżka	85 397,66 zł	nadwyżka	40 184,85 zł	nadwyżka	45 545,78 zł
dyplomowany	nadwyżka	132 989,03 zł	nadwyżka	219 924,25 zł	nadwyżka	97 808,05 zł

Źródło: opracowanie własne, Urząd Miasta i Gminy w Kłodawie

Tabela nr 54. Wynagrodzenie nauczycieli wg stopnia awansu zawodowego w latach 2020-2023

Stopnie awansu zawodowego			nauczyciel stażysta	nauczyciel kontraktowy	nauczyciel mianowany	nauczyciel dyplomowany
			nauczyciel początkujący			
Średnie wynagrodzenie nauczycieli	2023	01.01.-31.12.	4 777,86		5 733,43	7 326,05
		2022	01.01.-30.04.	3 537,80	3 926,96	5 094,43
	01.05.-31.08.		3 693,46	4 099,74	5 318,58	6 795,97
	01.09.-31.12.		4 432,15			
	2021	01.01.-31.12.	3 537,80	3 926,96	5 094,43	6 509,55
		2020	01.01.-31.08.	3 337,55	3 704,68	4 806,07
	01.09.-31.12.		3 537,80	3 926,96	5 094,43	6 509,55
Średnia liczba etatów ustalana dla okresów obowiązywania poszczególnych kwot bazowych	2023	01.01.-31.12.	6,57		10,57	58,61
		2022	01.01.-30.04.	1,04	6,35	11,18
	01.05.-31.08.		1,10	6,71	11,26	60,90
	01.09.-31.12.		7,52		10,49	58,62
	2021	01.01.-31.12.	1,13	5,84	10,59	60,90
		2020	01.01.-31.08.	3,93	5,52	12,21
	01.09.-31.12.		0,96	7,85	10,37	60,45
Suma iloczynów średniorocznej liczby etatów i średnich	2023		376 686,48		727 228,26	5 152 557,49
	2022		374 069,35		690 539,37	4 870 936,82
	2021		47 972,57	275 201,36	647 400,16	4 757 179,14



wynagrodzeń nauczycieli	2020	118 517,72	286 905,21	680 773,87	4 670 101,12
Wydatki poniesione w roku na wynagrodzenia	2023	436 803,21		812 625,92	5 285 546,52
	2022	410 450,46		730 724,22	5 090 861,07
	2021	59 086,39	290 869,30	692 945,94	4 854 987,19
	2020	129 165,85	300 204,06	756 162,75	4 754 426,32
Kwota różnicy	2023	60 116,73		85 397,66	132 989,03
	2022	36 381,11		40 184,85	219 924,25
	2021	11 113,82	15 667,94	45 545,78	97 808,05
	2020	10 648,13	13 298,85	75 388,88	84 325,20

Źródło: opracowanie własne na podstawie danych z SIO, Urząd Miasta i Gminy w Kłodawie

Pomoc socjalna dla uczniów

Wśród form pomocy socjalnej kierowanej do dzieci w wieku przedszkolnym i szkolnym są stypendia i zasiłki szkolne, dożywianie oraz inne dedykowane programy.

Stypendia i zasiłki szkolne - w roku szkolnym:

2022/2023 realizowano dofinansowanie świadczeń w ramach systemu pomocy materialnej dla uczniów o charakterze socjalnym na podstawie art. 90d i art 90e ustawy o systemie oświaty. Ogółem wydano 37 decyzji przyznających stypendium szkolne, 10 decyzji odmawiających prawa do stypendium. Na podstawie decyzji wypłacono łącznie 78 307,10zł. z tej formy pomocy skorzystało 75 uczniów.

2021/2022 wydano 66 decyzji przyznających stypendium oraz 22 decyzje odmawiające prawa do wypłaty stypendium. Na podstawie wydanych decyzji wypłacono łącznie w roku szkolnym 2021/2022 kwotę 127 156,72 zł. Z tej formy pomocy skorzystało 129 dzieci.

2020/2021 wydano 66 decyzji przyznających stypendium oraz 15 decyzji odmawiających prawa do wypłaty stypendium. Na podstawie wydanych decyzji wypłacono łącznie w roku szkolnym 2020/2021 kwotę 127 156,44 zł. Z tej formy pomocy skorzystało 101 uczniów.

Dożywianie - w ramach realizacji zadań opiekuńczych przedszkola, szkoły podstawowe i gimnazja wraz z Ośrodkiem Pomocy Społecznej w Kłodawie zapewniają dożywianie dzieci w formie ciepłego posiłku. W przypadku gminy Kłodawa dożywianie obejmuje dwudaniowy obiad. Zgodnie z obowiązującymi przepisami z tej pomocy skorzystały rodziny, których dochód nie przekraczał 150% kryterium dochodowego ustawy o pomocy społecznej.

W roku szkolnym 2022/2023 z pomocy w formie bezpłatnego obiadu w szkole w ramach realizowanego programu „Posiłek w szkole i w domu” skorzystało 112 uczniów. Koszt dożywiania dzieci w szkołach i przedszkolach wyniósł 84 154,00 zł



(2021/2022 skorzystało 120 dzieci 60.327,67 zł; 2020/2021 skorzystało 137 uczniów, koszt 40.814,90 zł).

Dodatkowo z pomocy w formie bezpłatnego posiłku w szkole w ramach realizacji przez Gminę Kłodawa programu „Posiłek w szkole i w domu oraz w ramach Uchwały Nr IV25/2018 Rady Miejskiej w Kłodawie z dnia 21 grudnia 2018 r. w sprawie ustanowienia wieloletniego programu osłonowego w zakresie dożywiania „Posiłek w domu i w szkole” na lata 2019-2023 w Gminie Kłodawa 23 uczniom (pomimo przekroczenia kryterium dochodowego w rodzinie, umożliwiono skorzystanie z posiłku w szkole na wniosek dyrektora).

Tabela nr 55. Liczba dzieci objętych dożywianiem oraz koszty wg placówek

Lp.	Nazwa placówki	Liczba dzieci objętych programem dożywiania	Koszt programu/ posiłków		
			2022/2023	2021/2022	
1.	Szkoła Podstawowa nr 1 w Kłodawie	7	5 784,00	16	8 326,24
2	Szkoła Podstawowa Nr 2 w Kłodawie	35	35 315,00	29	15 091,31
3	Przedszkole Nr 1 w Kłodawie	8	2 465,00	4	2 081,56
4	Szkoła Podstawowa w Bierzwiennej Dł.+ budynek w Rysinach	11	6 810,00	10	5 203,90
5	Szkoła Podstawowa SPSK w Wólce Czepowej	12	10 680,00	11	5 724,29
6	Szkoła Podstawowa w Górkach	15	8 658,00	17	8 846,63
7	Szkoła Podstawowa w Lubońku	9	7 770,00	13	6 765,07
8	Szkoła Podstawowa w Korzeczniku	9	4 512,00	12	6 244,68
Razem:		106	81 994,00	112	58 283,68

Źródło: opracowanie własne, Urząd Miasta i Gminy w Kłodawie

Ponadto,

- 2022/2023 6 dzieci z naszej gminy uczących się w placówkach poza terenem Gminy Kłodawa było objętych pomocą w ramach programu: ZOEW w Kole 2 dzieci, Przedszkole Miś w Borysławicach 1 dziecko, LO Choceń 1, Szkoła Podstawowa w Przedczu 1, CKU w Kościelcu 1. Łączny koszt posiłków wyniósł w tych placówkach wyniósł 2160,00
- 2021/2022 r. 8 na kwotę: 2 043,99 zł (Zakład Opiekuńczo-Edukacyjny w Kole – 3 dzieci, Szkoła Podstawowa w Przedczu – 4 dzieci, CKU Kościelec - 1 uczeń).
- w 2020/2021 r. 11 dzieci z naszej gminy uczących się w placówkach poza terenem gminy Kłodawa było objętych w roku szkolnym 2020/2021 pomocą w formie dożywiania na łączną kwotę 5 015,90 zł (Zakład Opiekuńczo-Edukacyjny w Kole – 4 osoby, Szkoła Podstawowa w Przedczu – 2 osoby, Szkoła Podstawowa w Chodowie – 2 osoby Szkoła Podstawowa w Borysławicach - 3 osoby).



B.3 Programy i projekty

Rządowy program „Wyprawka szkolna”

W ramach rządowego programu Wyprawka szkolna, w roku szkolnym 2022/2023 pomocą zostali objęci jedynie uczniowie Zespołu Szkół Ogólnokształcących i Technicznych w Kłodawie, którzy spełniali wymagania programu. Ogółem dofinansowaniem zakupu podręczników w ramach Rządowego Programu „Wyprawka szkolna” objęto 6 uczniów technikum i 1 ucznia Liceum Ogólnokształcącego, którym wypłacono łącznie kwotę 3.115,00 zł (w 2022 r. 5 uczniów technikum, którym wypłacono łącznie kwotę 2.197,10 zł).

Wyposażenie szkół w podręczniki, materiały edukacyjne i ćwiczeniowe

Gmina Kłodawa realizuje zadanie zlecone z zakresu administracji rządowej polegające na zapewnieniu uczniom prawa do bezpłatnego dostępu do podręczników, materiałów edukacyjnych lub materiałów ćwiczeniowych.

W 2023 roku podobnie jak w latach ubiegłych Gmina Kłodawa otrzymała dotację celową na wyposażenie szkół w podręczniki, materiały edukacyjne i materiały ćwiczeniowe. Dotacją celową objęci zostali uczniowie ze wszystkich szkół podstawowych znajdujących się na terenie Gminy Kłodawa. Łączna kwota wydatkowanej dotacji 123.335,60 złoty, ponadto w 2023 r. Funduszu Pomocy dla uczniów będących obywatelami Ukrainy na wyposażenie szkół w podręczniki, materiały edukacyjne i materiały ćwiczeniowe Gmina otrzymała środki dla 3 uczniów uczęszczających do naszych szkół w wysokości 1.077,64 zł.

W 2022 roku Gmina Kłodawa wypłaciła dotację podręcznikową w łącznej wysokości 134.696,43 zł, z tego: dotacja na wyposażenia szkół w podręczniki i/lub materiały edukacyjne oraz materiały ćwiczeniowe 128.990,07 zł, a na wyposażenia szkół w podręczniki i/lub materiały edukacyjne oraz materiały ćwiczeniowe dostosowane do potrzeb edukacyjnych i możliwości psychofizycznych uczniów niepełnosprawnych posiadających orzeczenie o potrzebie kształcenia specjalnego 5.706,36 złotych. Dotacją celową objęci zostali uczniowie ze wszystkich szkół podstawowych znajdujących się na terenie Gminy Kłodawa.

W roku szkolnym 2020/2021 liczba uczniów objętych programem wynosiła 963. Łączna kwota wykorzystanej dotacji 134.458,40 zł. Na w/w cel otrzymano dotację w pełnej wysokości z budżetu państwa.

Narodowy Program Rozwoju Czytelnictwa

W 2023 r. Gmina Kłodawa przystąpiła do wieloletniego programu „Narodowy Program Rozwoju Czytelnictwa 2.0. na lata 2021-2025”, którego celem jest rozwijanie zainteresowań dzieci i młodzieży przez promowanie i wspieranie rozwoju czytelnictwa wśród dzieci i młodzieży. Przyznawane przez Ministra w formie dotacji celowej środki finansowe przeznaczone były na zakup nowości wydawniczych do placówek



wychowania przedszkolnego oraz na zakup nowości wydawniczych oraz elementów wyposażenia do bibliotek szkolnych. Na powyższe Gmina Kłodawa pozyskała środki w wysokości 15 000,00 zł, z czego: 12 000 zł dla Szkoły Podstawowej nr 1 w Kłodawie i 3 000 zł dla Przedszkola Nr 1 w Kłodawie.

Laptopy dla czwartoklasistów

W 2023 r. w ramach wsparcia kompetencji cyfrowych uczniów klasy IV szkoły podstawowej udzielanego na podstawie ustawy z dnia 7 lipca 2023 r. o wsparciu kompetencji cyfrowych uczniów i nauczycieli (Dz.U. poz. 1369) Gmina Kłodawa otrzymała 70 szt. komputerów przenośnych typu laptop, które następnie przekazała na własność uczniom klas IV szkoły podstawowej. Wsparciem tym zostali objęci uczniowie klas IV ze szkół podstawowych, dla których organem prowadzącym jest Gmina Kłodawa.

Cyfrowa Gmina

W 2023 roku Gmina Kłodawa zakupiła sprzęt i usługi informatyczne w ramach programu „Cyfrowa Gmina”. Działania miały na celu zwiększenie cyberbezpieczeństwa w Urzędzie Miasta i Gminy w Kłodawie poprzez rozbudowę zabezpieczeń logicznych, zakup oprogramowanie AdVirus z zaawansowanymi funkcjami, oprogramowania do backupu oraz edukacja cyfrową dla pracowników urzędu w zakresie obsługi zakupionego sprzętu i oprogramowania oraz cyberbezpieczeństwa. Wartość dofinansowania 381.180,00zł

Gmina Kłodawa pozyskała w 2022 r. 66.000 zł na zakup sprzętu komputerowego dla dzieci i wnuków byłych pracowników PGR. Wsparciem objęto 26 uczniów. Z pozyskanych środków zakupiono 24 laptopy, 1 komputer stacjonarny i 1 tablet, o które wnioskowali mieszkańcy naszej gminy. Sprzęt komputerowy wraz z niezbędnym oprogramowaniem został przekazany wnioskodawcom na podstawie umowy darowizny.

„Poznaj Polskę”

Gmina Kłodawa przystąpiła do ogłoszonego przez Ministra Edukacji i Nauki przedsięwzięcia pn. „Poznaj Polskę”, które miało na celu wsparcie organów prowadzących publiczne i niepubliczne szkoły dla dzieci i młodzieży w realizacji zadań mających na celu uatrakcyjnienie procesu edukacyjnego dzieci i młodzieży poprzez umożliwienie im poznawania Polski. Przyznawane przez Ministra w formie dotacji celowej środki finansowe przeznaczane były na dofinansowanie wycieczek szkolnych.

Na powyższe Gmina Kłodawa pozyskała środki w wysokości 8.852 zł dla Szkoły Podstawowej im. Tadeusza Kutrzeby w Bierzwiennej Długiej.

W 2022 r. Gmina Kłodawa pozyskała środki w wysokości 30 974.40 zł, z czego: 9 784 zł dla Szkoły Podstawowej nr 1 w Kłodawie i 21 190 zł dla Szkoły Podstawowej Nr 2 w Kłodawie.

B.4 Kształcenie młodocianych pracowników



Zgodnie z art.122 ustawy z dnia 14 grudnia 2016 r. Prawo oświatowe (t.j. Dz.U. z 2023 r. poz. 900 z późn. zm.) pracodawcom, którzy zawarli z młodocianymi pracownikami umowę o pracę w celu przygotowania zawodowego, przysługuje dofinansowanie kosztów kształcenia. Dofinansowanie jest przyznawane na wniosek pracodawcy złożony w terminie 3 miesięcy od dnia zdania przez młodocianego pracownika egzaminu potwierdzającego kwalifikacje w zawodzie.

W 2023 r. z wnioskami o zwrot kosztów kształcenia młodocianych pracowników zwróciło się 9 pracodawców, dofinansowanie przyznano na 14 młodocianych pracowników. Dofinansowano na kwotę 91 462,76 zł.

W 2022 r. z wnioskami o zwrot kosztów kształcenia młodocianych pracowników zwróciło się 8 pracodawców, dofinansowanie przyznano na 13 młodocianych pracowników. Dofinansowano na kwotę 92 716,67 zł.

W 2021 r. z wnioskami o zwrot kosztów kształcenia młodocianych pracowników zwróciło się 4 pracodawców, dofinansowanie przyznano na 5 młodocianych pracowników. Dofinansowano na kwotę 39 507,12 zł.

C. Polityka społeczna

Dodatek mieszkaniowy jest szczególnym świadczeniem pieniężnym wypłacanym przez gminę na rzecz wskazanych w ustawie osób o niskich dochodach, którym przysługuje tytuł prawny do lokalu, w celu umożliwienia im zapłaty czynszu oraz pokrycia innych wydatków za zajmowany lokal. Tak więc osoby, które ze względu na niski poziom dochodów, nie są w stanie opłacać czynszu (bądź innych kosztów utrzymania mieszkania) mogą podjąć starania o uzyskanie specjalnej pomocy finansowej w postaci, tzw. dodatku mieszkaniowego. Dysponentami środków na dodatki mieszkaniowe są gminy.

Po raz pierwszy dodatki rozpoczęto wypłacać w 1994 r. na podstawie ustawy z dnia 2 lipca 1994 r. o najmie lokali mieszkalnych i dodatkach mieszkaniowych. Na wypłatę dodatków mieszkaniowych gminy uzyskiwały dotacje celowe z budżetu państwa. Od 2001 r. wypłata dodatków jest zadaniem własnym gminy.

Szczegółowe zasady przyznawania i wypłacania dodatku mieszkaniowego zawiera ustawa o dodatkach mieszkaniowych z dnia 21 czerwca 2001 r. wraz z aktami wykonawczymi.

W 2023 r. wypłacono 708 dodatków mieszkaniowych na kwotę 128.211,25 zł

2022 r. - 750 dodatków mieszkaniowych na kwotę 136.587 zł

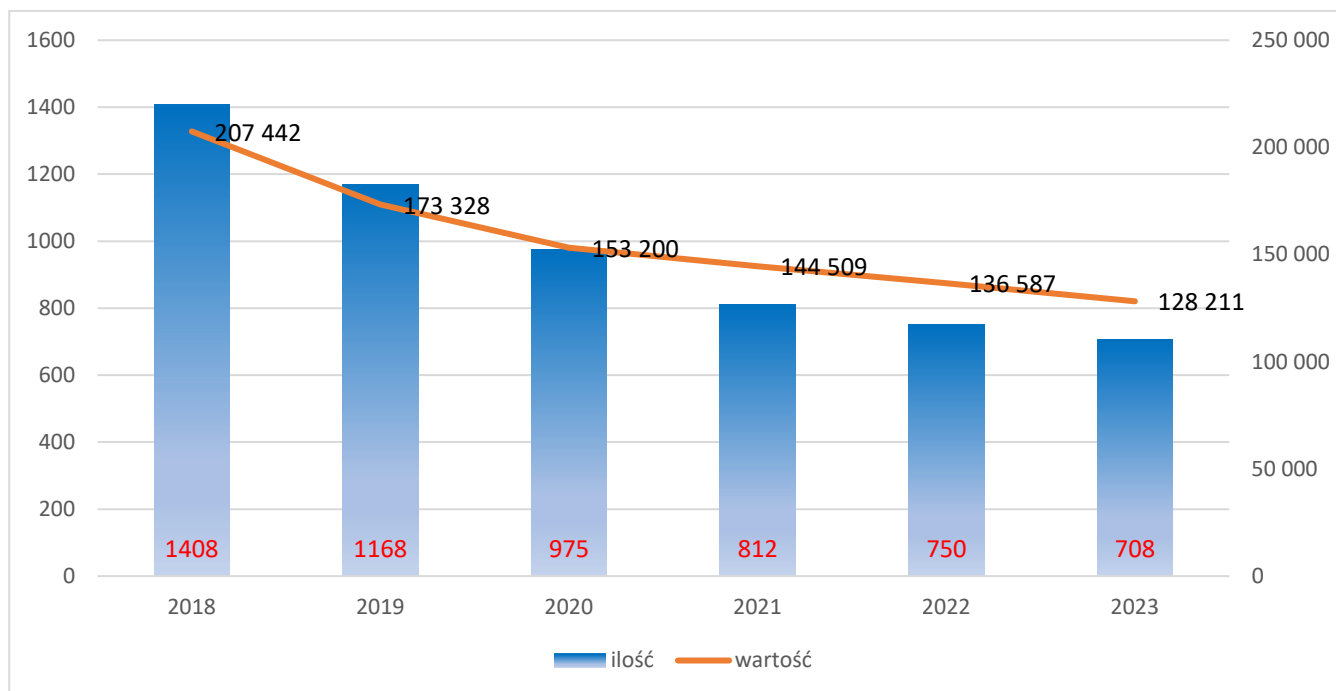
2021r. - 812 dodatków mieszkaniowych na kwotę 144.508,78 zł

2020 r. - 975 dodatków mieszkaniowych na kwotę 153.200 zł

2019 r. - 1.168 dodatków mieszkaniowych na kwotę 173.327,84 zł

2018 r. - 1.408 dodatków na kwotę 207.441,95 zł

Wykres nr 28. Wypłata dodatków mieszkaniowych w latach 2018 – 2023



Źródło: opracowanie własne, Urząd Miasta i Gminy w Kłodawie

Karta Dużej Rodziny to system zniżek, stworzony z myślą o rodzinach wielodzietnych. Od 1 stycznia 2019 r. prawo do posiadania Karty Dużej Rodziny przysługuje wszystkim rodzicom oraz ich małżonkom, którzy mają lub mieli na utrzymaniu łącznie co najmniej troje dzieci. Przez rodzica rozumie się także rodzica zastępczego lub osobę prowadzącą rodzinny dom dziecka.

Prawo do Kart przysługuje także dzieciom:

- w wieku do 18. roku życia,
- w wieku do 25. roku życia w przypadku dzieci uczących się w szkole lub w szkole wyższej,
- bez ograniczeń wiekowych w przypadku dzieci legitymujących się orzeczeniem o umiarkowanym lub znacznym stopniu niepełnosprawności, ale tylko w przypadku, gdy w chwili składania wniosku w rodzinie jest co najmniej troje dzieci spełniających powyższe warunki.

W 2023 r. wprowadzono do systemu informatycznego 60 wniosków o przyznanie Karty Dużej Rodziny (2022 r. - 68, 2021 r. - 60, 2020 r. - 83) w tym m.in.:

- 12 wniosków o dodanie nowej wielodzietnej rodziny (rodzice + dzieci),
- 33 wniosków o dodanie rodziny (tylko rodzice),

Wydano 127 Kart w formie tradycyjnej i elektronicznej.

Na dzień 31 grudnia 2023 r. są 2.804 ważne Karty.



Na obsługę spraw związanych z wydaniem Karty Dużej Rodziny Gmina otrzymuje dotację z budżetu państwa. W 2023 r. dotacja ta wyniosła 967,00 zł. Środki te zostały przeznaczone na zakup materiałów biurowych. (2022 r. - 936,00 zł, 2021 r. - 493,04 zł, 2020 r. - 565,56 zł, 2019 r. - 515,95 zł). Osoby które posiadają Kartę Dużej Rodziny na terenie gminy Kłodawa w 2021 r. byli zwolnieni na poziomie 25% z opłaty za gospodarowanie odpadami komunalnymi zgodnie z Uchwałą Rady Miejskiej w Kłodawie Nr XXVIII/197/2020 z dnia 17 września 2020 r. w sprawie wyboru metody ustalania opłaty za gospodarowanie odpadami komunalnymi, ustalenia wysokości stawki tej opłaty oraz częściowych zwolnień z opłaty za gospodarowanie odpadami komunalnymi.

D. Finansowanie organizacji pozarządowych

Gmina wspiera działania organizacji pozarządowych poprzez zlecenie zadań publicznych i udzielanie dotacji na dofinansowanie ich realizacji w formie:

1. powierzenia realizacji zadań własnych

Tabela nr 56. Dotacje na realizację zadań z zakresu sportu udzielone w latach 2019-2023

Klub	Nazwa zadania	Kwota przyznanych dotacji			
		2020 r.	2021 r.	2022 r.	2023 r.
Klub Sportowy Górnik Kłodawa	Propagowanie piłki nożnej jako zdrowego stylu życia, aktywne formy spędzania wolnego czasu wśród dzieci i młodzieży, ich udział w rozgrywkach i zawodach sportowych, a także organizacja imprez sportowych dla mieszkańców miasta i gminy Kłodawa	130.000	132.000	137.000	137.000
Klub Sportowy Górnik Kłodawa	Upowszechnianie kultury fizycznej i sportu. Popularyzacja tenisa stołowego poprzez szkolenie dzieci, młodzieży i dorosłych oraz ich udział w treningach i zawodach sportowych	6.000			
Klub Sportowy Górnik Kłodawa	Szkolenie dzieci i młodzieży w KS Górnik Kłodawa w zakresie zespołowej gry w piłkę nożną – wyjazdy meczowe				10.000
Turkowski Klub Karate	Szkolenie dzieci, młodzieży i dorosłych w Oyama Karate i Kickboxingu oraz udział w zawodach	0	10.000	10.000	10.000
Uczniowski Klub Sportowy Jedyńka	Rozwój strzelectwa sportowego wśród młodzieży gminy Kłodawa	10.000	10.000	10.000	10.000

Źródło: opracowanie własne, Urząd Miasta i Gminy w Kłodawie

2. otwartych konkursów ofert:

- „Przeciwdziałanie uzależnieniom i patologiom społecznym na terenie Gminy Kłodawa”. Wysokość środków przeznaczona na zadanie 10.000,00 zł. Postępowanie konkursowe unieważniono, nie złożono żadnej oferty.



- „Szkolenie dzieci i młodzieży w KS Górnik Kłodawa w zakresie zespołowej gry w piłkę nożną – wyjazdy na mecze”. Wysokość środków przeznaczona na zadanie – 10.000,00 zł. Dotację przyznano Klub Sportowy Górnik Kłodawa.

3. tryb pozakonkursowy na podstawie art. 19a ustawy o działalności pożytku publicznego i o wolontariacie, czyli w ramach tzw. „małych dotacji”:

Tabela nr 57. Finansowanie zadań w ramach małych dotacji

Lp.	Wnioskodawca	Tytuł zadania	Dotacja
1.	Klub Sportowy „Górnik” Kłodawa ul. Sportowa 2, 62-650 Kłodawa	„Upowszechnianie kultury fizycznej i sportu na terenie gminy Kłodawa. Współorganizowanie halowego turnieju piłki nożnej im. Wiktora Frątczaka”	3.000,00 zł
2.	OSP w Leszczach, Leszcze 22, 62-650 Kłodawa	„I turniej tenisa stołowego w Leszczach”	2.200,00 zł
3.	Stowarzyszenie Przyjaciół Szkół Katolickich w Częstochowie, ul. Łukasieńskiego 24, 42-207 Częstochowa	„Organizacja Międzywojewódzkich XII Biegów Katyńskich”	1.400,00 zł
4.	Kłodawskie Stowarzyszenie Szkolne „Rawita”, ul. 3 Maja 5, 62-650 Kłodawa	„III Międzygminny konkurs szachowy SZACH-MAT”	2.000,00 zł
5.	Stowarzyszenie „Kłodawskie Dwory”, Straszków 66, 62-650 Kłodawa	„Organizacja koncertu w ramach Festiwalu Kłodawskie Dwory”	3.000,00 zł
6.	Stowarzyszenie „Kłodawska Jedyńka”	„Szkoła dla Niepodległej”	10.000,00 zł
7.	Stowarzyszenie Uniwersytet Trzeciego Wiek w Kłodawie, ul. Poznańska 1, 62-650 Kłodawa	„Edukacja i aktywizacja kłodawskich seniorów”	2.500,00 zł
8.	Stowarzyszenie Towarzystwo Samorządowe w Koninie, ul. Z. Urbanowskiej 8, 62-500 Konin	„Obrazki z Dawnej Kłodawy IV”	4.000,00 zł
Razem			28.100,00 zł

Źródło: opracowanie własne, Urząd Miasta i Gminy w Kłodawie

Dodatkowo w ramach zadań priorytetowych w sferze pożytku publicznego w trybie pozakonkursowym przyznano dotacje następującym podmiotom:

1. Bank Żywności w Koninie, ul. Przemysłowa 124 D, 62-510 Konin *Pomoc społeczna, w tym pomoc rodzinom i osobom w trudnej sytuacji życiowej oraz wyrównywanie szans tych rodzin i osób – zadanie pn. „Wsparcie żywnościowe potrzebujących”* 7.000,00 zł

2. Stowarzyszenie „Sprawni Inaczej”, ul. Dąbska 29, 62-650 Kłodawa *Działalność na rzecz osób niepełnosprawnych - zadanie pn. „Warsztaty muzyczne i kulinarne. Festiwal o Solnego Kosa”* 5.000,00 zł

E. Sport i rekreacja

Obiekty wykorzystywane do czynnego uprawiania sportu, zajęć rekreacyjnych i innych form aktywnego spędzania wolnego czasu:

- Stadion Sportowy,
- Boisko Orlik,
- Boisko wielofunkcyjne przy Szkole Podstawowej Nr 2 w Kłodawie,
- Hala Sportowa przy Szkole Podstawowej Nr 1 w Kłodawie,
- Sala Gimnastyczna przy Szkole Podstawowej Nr 2 w Kłodawie,
- Plac zabaw i siłownia zewnętrzna przy ul. T. Kościuszki,
- Plac Zabaw przy ul. S. Moniuszki.

Oferta zajęć sportowych skierowanych do dzieci i młodzieży realizowana jest przez:

1. Klub Sportowy Górnik Kłodawa, prowadzący sekcje piłki nożnej i tenisa stołowego,
2. Turkowski Klub Karate, prowadzący zajęcia z karate i kickboxingu,
3. Uczniowski Klub Sportowy Jedyńka, prowadzący zajęcia z strzelectwa sportowego,
4. Szkoła Tańca Sportowego Gama Dance Team.

Gmina Kłodawa w ramach posiadanych środków budżetowych wspiera rokrocznie prowadzenie zajęć przez w/w kluby sportowe przyczyniając się do rozwoju klubów i popularyzacji sportu na terenie gminy. Wsparcie finansowe klubom sportowym udzielane jest na podstawie Uchwały Rady Miejskiej w Kłodawie Nr L/300/2013 z dnia 29 listopada 2013 r. w sprawie określenia warunków i trybu finansowania zadania własnego gminy Kłodawa w zakresie tworzenia warunków sprzyjających rozwojowi sportu.

F. Kultura

Gminny Ośrodek Kultury w Kłodawie

Realizuje następujące zadania:

- organizacja różnorodnych form edukacji kulturalnej i wychowania poprzez sztukę;
- tworzenie i upowszechnianie scenicznych programów artystycznych;
- organizacja konkursów w różnych dziedzinach sztuki;
- organizowanie koncertów, przeglądów, festiwali;
- stwarzanie warunków dla amatorskiego ruchu artystycznego, kół i klubów zainteresowań, sekcji i zespołów;
- organizacja wystaw.

Instytucja realizuje wyżej wymienioną działalność w dwóch obiektach, tj. w Gminnym Ośrodku Kultury w Kłodawie oraz w Świetlicy Wiejskiej w Pomarzanach Fabrycznych.



Wykonanie dochodów, przychodów uzyskanych na realizację zadań statutowych oraz bieżące utrzymanie dwóch placówek na:

- 31.12.2023 r. – 977 897,92 zł
- 31.12.2022 r. – 975 236,27 zł
- 31.12.2021 r. – 804 624,41 zł
- 31.12.2020 r. – 855 269,63 zł
- 31.12.2019 r. – 1 015 902,35 zł
- 31.12.2018 r. – 1 070 108,82 zł

Ogółem na plan kosztów i wydatków przewidzianych na 2023 r. w kwocie 1.061.663,27 zł wykonano kwotę 1.021.623,15 zł, co stanowi ponad 96% planu finansowego.

Przy Gminnym Ośrodku Kultury działają amatorskie zespoły artystyczne: Studio Piosenki MUZOL - grupa wokalna, dwa zespoły ludowe - Lubonianki, Kłodawiacy.

Biblioteka Publiczna w Kłodawie



Biblioteka realizuje zadania bezpośrednio w swojej siedzibie oraz za pośrednictwem filii zlokalizowanych w Kłodawie, Pomarzanach Fabrycznych.

Łączna wielkość księgozbioru we wszystkich placówkach na 31 grudnia 2023 r. Łączna wielkość księgozbioru 40.390 (Kłodawa – 24.376, w tym 155 audiobooki; Pomarzany Fabryczne – 7.417; Bierzwienna Długa – 8.597). Ubytkowano 4.357 szt. na wartość 21.546,28 zł (poselekcyjne: zaczytane, zniszczone, zdezaktualizowane). Ubytki przekazano na makulaturę, a uzyskane pieniądze przekazano na zakup nowości. Dla porównania 2022 r. wynosiła 44.204 (Kłodawa – 28.252, w tym 155 audiobooki; Pomarzany Fabryczne – 7.355; Bierzwienna Długa – 8.597); dla porównania 2021 r. wyniosła 43.641 pozycje (Kłodawa – 27.835, Bierzwienna Długa – 8.597, Pomarzany Fabryczne – 7.209), dla porównania w 2020 wynosiła 44.873 pozycje (Kłodawa - 26 835, Bierzwienna Długa – 9.241, Pomarzany Fabryczne - 8 797), w 2019 r. wynosiła 44.077 pozycji (Kłodawa 26 257, Bierzwienna Długa 9 226, Pomarzany Fabryczne 8.594) w 2018 r. - 44 398 (Kłodawa 25.840, Bierzwienna 9 582, Pomarzany 8.976).

W 2023 roku zakupiono ogółem – 459 jednostek inwentarzowych (Kłodawa – 405; Pomarzany – 54). Biblioteka w Kłodawie zainwentaryzowała 76 książek, a Pomarzany Fabryczne 8 książek pochodzących z darów od czytelników i instytucji. Dla porównania w 2022 roku zakupiono ogółem 987 pozycji (Kłodawa – 841; Pomarzany – 146), dla porównania 2021 roku ogółem zakupiono 1 131 pozycji (Kłodawa - 860, filie - 271)



w tym 0 audiobooki, w 2020 roku ogółem zakupiono 579 pozycji (Kłodawa - 422, filie - 157), w tym 19 audiobooki, 2019 roku ogółem zakupiono 546 pozycji (367 Kłodawa, 179 filie), w tym 0 audiobooki, w 2018 roku ogółem zakupiono 848 j.inw. (633 Kłodawa, 215 filie), w tym 22 audiobooki.

Różnica w ilości księgozbioru, wynika z woluminów przeprowadzonych przez ubytki z powodu zniszczenia się książki przez długie użytkowanie (tzw. zaczytane książki) i książki zdezaktualizowane treściowo.

Aktywność czytelników Biblioteki Publicznej przedstawia się następująco:

✓ zarejestrowano we wszystkich bibliotekach 877 czytelników (2022r. - 864 czytelników, 2021r. - 1099 czytelników 2020 r. - 1.160 czytelników, 2019 r.-1.388 czytelników, 2018 r.-1.356): Kłodawa-641 (2022r. - 610, 2021r.-609, 2020 r. - 523, 2019 r.-667, 2018 r.-656), Bierzwienna Długa - działalność zawieszona (2021r.-209, 2020 r. - 342, 2019 r.-396,2018 r.-395), Pomarzany Fabryczne-236, (2022r. - 254, 2021 r. - 281, 2020 r. - 295, 2019 r. -325, 2018 r.-305);

✓ wypożyczono ogółem 26.544 pozycji, w tym 166 audiobooków (2022r. - 21.238, 2021 r. - 18.992, 2020 r. - 18.814, 2019 r.-25.021, 2018 r.-23.068), w tym Kłodawa-21.830 (2022r. - 15644, 2021 r. - 10.55, 2020 r. - 8.797, 2019 r.-11.500, 2018 r.-12.139), Bierzwienna Długa-0 (2021 r. - 2.231, 2020 r. - 4.765, 2019 r.-6.126, 2018 r.-5.880), Pomarzany Fabryczne - 4714 (2022r.- 5594, 2021 r. - 6106, 2020 r. - 5.252, 2019 r.-7.395, 2018 r.-5.049);

✓ ze względu na rodzaj literatury: dla dzieci i młodzieży -6.721(2022r. - 5.597, 2021 r. - 6.225, 2020 r. - 6.285, 2019 r.-8.718), dla dorosłych 18.165 (2022r.- 14.047, 2021 r. - 11.199, 2020 r. - 10.724, 2019 r.-13.694), niebeletrystyczna 1.658 (2022r.- 1.594, 2021 r. - 1.568, 2020 r. - 1.805, 2019 r.-2.129).

We wszystkich miejscach znajdują się kąciuki czytelnicze, a w Kłodawie znajduje się dodatkowo czytelnia ogólna dla dorosłych i młodzieży. Liczba udostępnień księgozbioru na miejscu: 142 (Kłodawa-142, Pomarzany Fabryczne -0), dla porównania 2022r. - 123 (Kłodawa - 123, Pomarzany Fabryczne - 0), 2021 r. - 0, 2020 r. 81 (Kłodawa - 35, Bierzwienna Długa - 33, Pomarzany Fabryczne - 13), 2019 r. 232 (Kłodawa 53, Bierzwienna Długa 97, Pomarzany Fabryczne 82), w 2018 r. -liczba udostępnień księgozbioru na miejscu: 0 dla porównania 2021 r.- 0, 2020 r. 226 (Kłodawa- 84, Bierzwienna- 98, Pomarzany- 44).

Liczba udostępnień czasopism: 83 (Kłodawa -83, Pomarzany Fabryczne -0) dla porównania 2022r. - 72(Kłodawa - 72, Pomarzany Fabryczne -0), 2021 r. - 0, 2020 r. 156 (Kłodawa -129, Bierzwienna Długa - 7, Pomarzany Fabryczne - 20), dla porównania 2019 r.-476 (Kłodawa 345, Bierzwienna Długa 22, Pomarzany Fabryczne 109). Natomiast w 2018 r. - liczba udostępnień czasopism - 572 (Kłodawa- 439, Bierzwienna - 36, Pomarzany- 97).



Budżet Biblioteki Publicznej w Kłodawie w 2023 r. wyniósł 495.815,46 zł (2022 r. – 507.553,80 zł, 2021 r. - 604 968,00 zł, 2020 r. - 372 000,00 zł, 2019 r. - 360 500 zł, 2018 r. - 326 708,41 zł), w tym:

- Dotacja z budżetu gminy - 440.700,00 zł
- Dotacja celowa z budżetu gminy - 55.000,00 zł
- Sprzedaż makulatury - 110,00 zł
- Stan środków na początek roku - 5,46 zł

Ogółem na plan kosztów i wydatków przewidzianych na 2023 r. w kwocie 495.700 zł wykonano kwotę 494.224,05 zł, co stanowi 99,70% planu finansowego.

Świetlice wiejskie

Działalność świetlic wiejskich w gminie Kłodawa ma na celu integrację środowiska lokalnego, inicjowanie aktywności mieszkańców na rzecz rozwoju miejscowości oraz prowadzenie działalności kulturalnej, edukacyjnej i sportowej. Świetlice są miejscem przeprowadzania inicjatyw lokalnych. Administratorem świetlic wiejskich jest gmina Kłodawa. Na terenie gminy funkcjonuje 11 świetlic wiejskich:

- Bierzwienna Krótka
- Słupeczka
- Kęcerzyn
- Zbójno
- Łązek,

w tym:

- Luboniek przekazane przez ochotnicze straże pożarne na rzecz gminy Kłodawa na
- Leszcze podstawie umowy użyczenia
- Dębina
- Głogowa
- Górki
- Krzykosy.

Budynki świetlic wykorzystywane są nie tylko jako miejsce spotkań, stanowią zasoby lokalowe dla szkoleń, kursów, konferencji czy organizowanych przedsięwzięć wiejskich.

Tabela nr 58. Koszty utrzymania świetlic wiejskich wg rodzaju

Rodzaj kosztu	Kwota				
	2019 r.	2020 r.	2021 r.	2022 r.	2023 r.
Materiały (gaz ,węgiel, środki czystości , części hydrauliczne)	20 684,43	11 493,14	32 359,23	39 822,60	59 734,47
Energia	17 501,62	20 895,72	12 526,07	18 748,43	19 105,68
Woda	3 326,39	1 071,04	2 248,96	3 260,85	2 866,61
Usługi (wywóz odpadów komunalnych, nieczystości płynnych, naprawy koszenie, przeglądy itp)	7 894,91	39 760,65	11 801,52	6 732,60	13 707,27
Razem	49 407,35	73 220,55	58 935,78	68 564,48	94 414,03

Źródło: opracowanie własne, Urząd Miasta i Gminy w Kłodawie

W ramach XIII edycji konkursu „*Pięknieje wielkopolska wieś*” powstały dwa place zabaw z siłownią zewnętrzną oraz altaną drewnianą.

„Sport i zabawa lekarstwem na nudę w sołectwie Dzióbin”

Przy świetlicy wiejskiej w Kęcerzynie powstał plac zabaw wraz z siłownią zewnętrzną oraz altana drewnianą. Koszt przedsięwzięcia wyniósł: 49.465 zł (środki własne 14.958 zł, środki z dotacji 34.507 zł). Ponadto w ramach projektu zaplanowano prace porządkowe i naprawcze, które zostały wykonane przez mieszkańców sołectwa.

„Międzypokoleniowa integracja poprzez zabawę i sport przy świetlicy wiejskiej Zbójno”

Przy świetlicy wiejskiej w Zbójnie powstał plac zabaw wraz z siłownią zewnętrzną oraz altana drewnianą i stół do tenisa stołowego. Koszt przedsięwzięcia wyniósł: 51.665 zł (środki własne 17.507 zł, środki z dotacji 34.507 zł). Ponadto w ramach projektu zaplanowano prace porządkowe i naprawcze, które zostały wykonane przez mieszkańców sołectwa.



G. Rozwój gospodarczy

Centralna Ewidencja i Informacja o Działalności Gospodarczej (CEIDG) jest rejestrem firm prowadzonych przez osoby fizyczne w ramach jednoosobowej działalności gospodarczej. Na terenie Gminy Kłodawa ilość wpisów do CEIDG (według miejsca zamieszkania- Gmina Kłodawa) przedsiębiorcy wynosi łącznie:

- na 31 grudnia 2023 r. – 1.112, w tym 382 wpisów potwierdzających status aktywności w zakresie jednoosobowej działalności gospodarczej oraz 24 - przedsiębiorcy prowadzący działalność wyłącznie w formie spółek cywilnych;
- na 31 grudnia 2022 r. – 1.227, w tym 497 wpisów potwierdzających status aktywności w zakresie jednoosobowej działalności gospodarczej oraz 20 - przedsiębiorcy prowadzący działalność wyłącznie w formie spółek cywilnych
- na 31 grudnia 2021 r. – 1.182, w tym 507 wpisów potwierdzających status aktywności w zakresie jednoosobowej działalności gospodarczej oraz 18 - to przedsiębiorcy prowadzący działalność wyłącznie w formie spółek cywilnych.



- na 31 grudnia 2020 r. – 1.038, w tym 391 wpisów potwierdzających status aktywności w zakresie jednoosobowej działalności gospodarczej oraz 18 – to przedsiębiorcy prowadzący działalność wyłącznie w formie spółek cywilnych.
- na 31 grudnia 2019 r. – 1.011, w tym 383 wpisów potwierdzających status aktywności w zakresie jednoosobowej działalności gospodarczej oraz 19 – przedsiębiorcy prowadzący działalność wyłącznie w formie spółek cywilnych.

Tabela nr 59. CEIDG - Ilość wpisów działalności gospodarczej wg. miejsca wykonywania

Status wpisu	Ilość wpisów dla głównego miejsca wykonywania działalności			
	31.12.2023 r.	31.12.2022 r.	31.12.2021 r.	31.12.2020 r.
Aktywny	382	497	509	409
Działalność prowadzona wył. w formie spółki/spółek cywilnych	26	22	22	22
Wykreślony	616	657	590	609
Zawieszony	93	92	92	80
Razem	1.117	1.268	1.213	1.120

Źródło: opracowanie własne, Urząd Miasta i Gminy w Kłodawie

Spośród przedsiębiorców zarejestrowanych w CEIDG najwięcej prowadzi firmy zajmujące się głównie wykonywaniem pozostałych robót budowlanych wykończeniowych oraz transportem drogowym towarów.

Tabela nr 60. CEIDG - Ilość wpisów działalności gospodarczej wg. miejsca zamieszkania

Status wpisu	Ilość wpisów dla miejsca zamieszkania przedsiębiorcy			
	31.12.2023 r.	31.12.2022 r.	31.12.2021 r.	31.12.2020 r.
Aktywny	382	497	507	391
Działalność prowadzona wył. w formie spółki/spółek cywilnych	24	20	18	18
Wykreślony	591	604	568	548
Zawieszony	115	106	89	81
Razem	1.112	1.227	1.182	1.038

Źródło: opracowanie własne, Urząd Miasta i Gminy w Kłodawie

Na terenie gminy Kłodawa 497 podmiotów gospodarczych prowadzi działalność, o 12 mniej niż wg stanu na koniec 2021r. Na terenie gminy Kłodawa 382 podmiotów gospodarczych prowadzi działalność, o 115 mniej niż wg stanu na koniec 2022 r.

Aktywnie prowadzących działalność mieszkańców gminy Kłodawa mamy zarejestrowanych 382 kłodawskich podmiotów, tj. o 115 mniej niż w roku poprzednim. W 2022 r. zarejestrowanych było 497 kłodawskich podmiotów, tj. o 10 mniej niż w roku poprzednim.



Tabela nr 61. CEIDG - Liczba przedsiębiorców pod względem rodzaju wykonywanej działalności, według najczęściej rejestrowanych rodzajów

Kod PKD	Nazwa	Liczba przedsiębiorców			
		31.12.2023 r	31.12.2022 r	31.12.2021r.	31.12.2020 r.
4339Z	Wykonywanie pozostałych robót budowlanych wykończeniowych	151	161	150	150
4333Z	Posadzkarstwo; tapetowanie i oblicowywanie ścian	121	131	129	126
4334Z	Malowanie i szklenie	112	122	121	119
4331Z	Tynkowanie	112	122	119	118
4791Z	Sprzedaż detaliczna prowadzona przez domy sprzedaży wysyłkowej lub Internet	118	128	124	120
4782Z	Sprzedaż detaliczna wyrobów tekstylnych, odzieży i obuwia prowadzona na straganach i targowiskach	103	113	117	116
4941Z	Transport drogowy towarów	110	120	123	115
4789Z	Sprzedaż detaliczna pozostałych wyrobów prowadzona na straganach i targowiskach	99	109	121	111
4778Z	Sprzedaż detaliczna pozostałych nowych wyrobów prowadzona w wyspecjalizowanych sklepach	97	107	109	109
4399Z	Pozostałe specjalistyczne roboty budowlane, gdzie indziej niesklasyfikowane	102	112	112	106
4332Z	Zakładanie stolarki budowlanej	97	107	107	105
4771Z	Sprzedaż detaliczna odzieży prowadzona w wyspecjalizowanych sklepach	84	104	104	102
4520Z	Konserwacja i naprawa pojazdów samochodowych, z wyłączeniem motocykli	75	85	86	83
4719Z	Pozostała sprzedaż detaliczna prowadzona w niewyspecjalizowanych sklepach	69	79	79	75
4322Z	Wykonywanie instalacji wodno-kanalizacyjnych, ciepłych, gazowych i klimatyzacyjnych	55	75	77	76
4391Z	Wykonywanie konstrukcji i pokryć dachowych	61	71	71	71
4511Z	Sprzedaż hurtowa i detaliczna samochodów osobowych i furgonetek	73	79	78	75
4321Z	Wykonywanie instalacji elektrycznych	65	75	77	75
4799Z	Pozostała sprzedaż detaliczna prowadzona poza siecią sklepową, straganami i targowiskami	67	77	75	74
4311Z	Rozbiórka i burzenie obiektów budowlanych	65	75	71	69



4532Z	Sprzedaż detaliczna części i akcesoriów do pojazdów samochodowych, z wyłączeniem motocykli	74	75	76	72
4120Z	Roboty budowlane związane ze wznoszeniem budynków mieszkalnych i niemieszkalnych	61	71	65	62
4776Z	Sprzedaż detaliczna kwiatów, roślin, nasion, nawozów, żywych zwierząt domowych, karmy dla zwierząt domowych prowadzona w wyspecjalizowanych sklepach	59	62	67	66
4711Z	Sprzedaż detaliczna prowadzona w niewyspecjalizowanych sklepach z przewagą żywności, napojów i wyrobów tytoniowych	43	53	56	55

Źródło: opracowanie własne, Urząd Miasta i Gminy w Kłodawie

Spośród przedsiębiorców zarejestrowanych w CEIDG najczęściej prowadzi firmy zajmujące się głównie wykonywaniem pozostałych robót budowlanych wykończeniowych, sprzedażą detaliczną oraz transportem drogowym towarów.

H. Aktywność obywatelska

Organizacje pozarządowe stanowią aktywny sektor życia społecznego gminy Kłodawa. Na terenie gminy zarejestrowanych jest 41 organizacji pozarządowych. Rejestr Stowarzyszeń <https://wyszukiwarka-krs.ms.gov.pl/>.

I. Fundusz sołecki

Uchwałą Nr LII/365/2022 Rady Miejskiej w Kłodawie z dnia 24 lutego 2022 r. w sprawie nie wyrażenia zgody na wyodrębnienie funduszu sołeckiego w 2022 roku nie wyodrębniono środków funduszu sołeckiego w budżecie Gminy Kłodawa na 2023 rok.

W gminie, w której funkcjonuje 27 sołectw, wyrażenie zgody na utworzenie funduszu sołeckiego wiąże się z rozdrobnieniem środków. Ze względu na brak możliwości zapewnienia środków finansowych w budżecie gminy w wysokości określonej ustawą z 21 lutego 2014 roku o funduszu sołeckim dla każdego sołectwa, postanawia się nie tworzyć powyższego funduszu sołeckiego.



SPIS MAP

Mapa nr 1. Gmina Kłodawa na tle województwa wielkopolskiego i powiatu kolskiego	7
Mapa nr 2. Gmina Kłodawa, granice administracyjne	8
Mapa nr 3. Wykaz dróg i ulic w mieście Kłodawa	9
Mapa nr 4. Wykaz dróg i ulic w gminie Kłodawa	10
Mapa nr 5. Obszar rewitalizacji w gminie Kłodawa.....	45

SPIS WYKRESÓW

Wykres nr 1. Piramida wieku mieszkańców gminy Kłodawa według i wieku (stan na 31.12.2022 r.)	20
Wykres nr 2. Stan cywilny mieszkańców gminy Kłodawa.....	20
Wykres nr 3. Piramida wieku mieszkańców miasta Kłodawa według i wieku	21
Wykres nr 4. Stan cywilny mieszkańców miasta Kłodawa	21
Wykres nr 5. Ludność gminy Kłodawa na tle powiatu.....	22
Wykres nr 6. Gęstość zaludnienia w gminie Kłodawa [osoba/km ²] na tle powiatu	22
Wykres nr 7. Kobiety na 100 mężczyzn [osoba] w gminie Kłodawa na tle powiatu	22
Wykres nr 8. Kobiety ogółem [osoba] w gminie Kłodawa na tle powiatu	22
Wykres nr 9. Przyrost naturalny [osoba] w gminie Kłodawa na tle powiatu	23
Wykres nr 10. Ludność w wieku przedprodukcyjnym w gminie Kłodawa [osoba] na tle powiatu	23
Wykres nr 11. Ludność w wieku produkcyjnym w gminie Kłodawa [osoba] na tle powiatu	23
Wykres nr 12. Ludność w wieku poprodukcyjnym w gminie Kłodawa [osoba] na tle powiatu	23
Wykres nr 13. Ludność w wieku nieprodukcyjnym na 100 osób w wieku produkcyjnym w gminie Kłodawa na tle powiatu	24
Wykres nr 14. Dochody ogółem budżetu gminy Kłodawa według rodzajów na tle powiatu	24
Wykres nr 15. Dochody ogółem budżetu gminy Kłodawa na 1 mieszkańca na tle powiatu	24
Wykres nr 16. Dochody własne budżetu gminy Kłodawa według rodzajów na tle powiatu	24
Wykres nr 17. Ludność korzystająca z instalacji wodociągowej na tle powiatu[%].....	25
Wykres nr 18. Ludność korzystająca z instalacji kanalizacyjnej na tle powiatu [%]	25
Wykres nr 19. Oczyszczalnie przydomowe [szt.] w gminie Kłodawa na tle powiatu	25
Wykres nr 20. Struktura bezrobotnych [%] w powiecie kolskim	32
Wykres nr 21. Skala i charakter potrzeb rewitalizacyjnych obszarów	47
Wykres nr 22. Problemy dotyczące mieszkańców gminy Kłodawa	60
Wykres nr 23. Udział mieszkańców gminy Kłodawa korzystających ze świadczeń pomocy społecznej.....	61
Wykres nr 24. Łączna liczba uczniów w szkołach w klasach od 0-8.....	89
Wykres nr 25. Struktura zatrudnienia nauczycieli wg stopnia awansu zawodowego.....	90
Wykres nr 26. Wydatki z podziałem na źródło finansowania	93
Wykres nr 27. Struktura wydatków oświatowych z podziałem na zadania w zł	93



Wykres nr 28. Wypłata dodatków mieszkaniowych w latach 2018 – 2023.....102

SPIS TABEL

Tabela nr 1. Użytkowanie gruntów-liczba gospodarstw i ich powierzchnia..... 12

Tabela nr 2. Gospodarstwa rolne i ich powierzchnia wg grup obszarowych użytków rolnych..... 12

Tabela nr 3. Gospodarstwa z uprawą wg rodzaju i powierzchni zasiewów..... 13

Tabela nr 4. Pogłowie zwierząt gospodarskich (bydło, trzoda chlewna, konie, drób)..... 13

Tabela nr 5. Gospodarstwa domowe wg źródeł dochodów 13

Tabela nr 6. Liczba mieszkańców Gminy Kłodawa, dynamika..... 17

Tabela nr 7. Liczba urodzeń, zgonów, zameldowań mieszkańców 19

Tabela nr 8. Struktura urodzeń wg wieku i płci..... 19

Tabela nr 9. Liczba mieszkańców miasta Kłodawa w latach 2017 – 2023..... 21

Tabela nr 10. Ilość i lokalizacja opraw oświetleniowych typu LED zamontowanych z wkładu Gminy..... 27

Tabela nr 11. Pracujący mieszkańcy gminy Kłodawa wg płci, w osobach 30

Tabela nr 12. Rynek pracy, pracujący mieszkańcy gminy Kłodawa na tle powiatu..... 31

Tabela nr 13. Rynek pracy, pracujący Kłodawianie na 1000 ludności na tle powiatu..... 31

Tabela nr 14. Bezrobotni zarejestrowani wg płci 2020 – 2023 r..... 31

Tabela nr 15. Bezrobotni według gmin w powiecie kolskim [osoba] 2020-2023 r..... 32

Tabela nr 16. Struktura bezrobotnych w latach 2022-2023 Kłodawa na tle Powiatu Kolskiego 32

Tabela nr 17. Dochody gminy z tytułu udziałów podatku od osób fizycznych w latach 2018-2023..... 34

Tabela nr 18. Nadwyżka operacyjna w latach 2018-2023 w zł..... 35

Tabela nr 19. Wydatki majątkowe w latach 2018-2023 w zł..... 36

Tabela nr 20. Środki zewnętrzne pozyskane do budżetu gminy Kłodawa w 2023 r. 36

Tabela nr 21. Zestawienie dochodów gmin powiatu kolskiego..... 37

Tabela nr 22. Zestawienie wydatków gmin powiatu kolskiego w latach 2020-2023..... 38

Tabela nr 23. Zestawienie wielkości udziałów PIT gmin powiatu kolskiego w latach 2020-2023..... 38

Tabela nr 24. Zestawienie wydatków inwestycyjnych gmin powiatu kolskiego w latach 2020-2023..... 38

Tabela nr 25. Zadłużenie gmin powiatu kolskiego..... 38

Tabela nr 26. Kondycja finansowa gminy Kłodawa w latach 2018-2023 w zł..... 39

Tabela nr 27. Majątek gminy Kłodawa w zł (wartość brutto) 43

Tabela nr 28. Wskaźniki realizacji Programu Rewitalizacji..... 46

Tabela nr 29. Lista projektów realizujących program rewitalizacji 47

Tabela nr 30. Obiekty zabytkowe nieruchome wpisane do rejestru zabytków 49

Tabela nr 31. Wykaz lokali i budynków komunalnych stan na koniec 2017-2023 r..... 51

Tabela nr 32. Powierzchnia użytkowa lokali komunalnych 2017-2023 r..... 52

Tabela nr 33. Nieruchomości nabyte przez gminę w formie darowizny w 2020 r..... 55

Tabela nr 34. Nieruchomości zakupione przez gminę..... 55

Tabela nr 35. Odszkodowania wypłacone za przejęcia nieruchomości na własność gminy 56



Tabela nr 36. Świadczenia przyznane w ramach własnych i zadań zleconych w latach 2019-2023.....	61
Tabela nr 37. Budżet OPS (plan i wykonanie) w latach 2019-2023	61
Tabela nr 38. Liczba rodzin objęta pomocą społeczną w latach 2018-2023	64
Tabela nr 39. Świadczenia niepieniężne wg rodzaju udzielone w latach 2019-2023	65
Tabela nr 40. Świadczenia pieniężne wg rodzaju udzielone w latach 2019-2023.....	65
Tabela nr 41. Procedura Niebieskiej Karty wszczęte w 2022 i 2023 r.....	67
Tabela nr 42. Liczba korzystających z pomocy społecznej	67
Tabela nr 43. Wykaz podjętych uchwał przez Radę Miejską w Kłodawie w 2023 r.	75
Tabela nr 44. Wykonanie wydatków inwestycyjnych w 2023 r.	87
Tabela nr 45. Zadania realizowane przez inne podmioty przy wsparciu finansowym gminy Kłodawa.....	88
Tabela nr 46. Liczba oddziałów i liczba dzieci w przedszkolach w latach 2020-2023.....	88
Tabela nr 47. Liczba oddziałów i liczba dzieci w szkołach podstawowych w latach 2020-2023.....	89
Tabela nr 48. Struktura zatrudnienia nauczycieli, z uwzględnieniem stopnia awansu zawodowego (wraz z osobami zatrudnionymi w niepełnym wymiarze czasu pracy) wg stanu na dzień 31 marca 2022-2023 r.	90
Tabela nr 49. Wyniki egzaminów ośmioklasistów w latach szkolnych 2021/2022 i 2022/2023.....	91
Tabela nr 50. Budżet oświaty oraz edukacyjnej opieki wychowawczej – wykonanie za 2020-2023 r.....	92
Tabela nr 51. Dotacja dla osób fizycznych i stowarzyszeń prowadzących przedszkola niepubliczne w latach 2018-2023 w PLN.....	95
Tabela nr 52. Zwrot dotacji dla osób fizycznych i stowarzyszeń prowadzących przedszkola niepubliczne w latach 2017-2023 w PLN.....	95
Tabela nr 53. Średnie płace nauczycieli wg stopnia nauczycielskiego	96
Tabela nr 54. Wynagrodzenie nauczycieli wg stopnia awansu zawodowego w latach 2020-2023.....	96
Tabela nr 55. Liczba dzieci objętych dożywianiem oraz koszty wg placówek.....	98
Tabela nr 56. Dotacje na realizację zadań z zakresu sportu udzielone w latach 2019-2023.....	103
Tabela nr 57. Finansowanie zadań w ramach małych dotacji.....	104
Tabela nr 58. Koszty utrzymania świetlic wiejskich wg rodzaju.....	108
Tabela nr 59. CEIDG - Ilość wpisów działalności gospodarczej wg. miejsca wykonywania	110
Tabela nr 60. CEIDG - Ilość wpisów działalności gospodarczej wg. miejsca zamieszkania	110
Tabela nr 61. CEIDG - Liczba przedsiębiorców pod względem rodzaju wykonywanej działalności, według najczęściej rejestrowanych rodzajów	111